

2024
TEMMUZ



BOZÜYÜK BELEDİYESİ

MALİ DURUM ve BEKLENTİLER RAPORU (OCAK-HAZİRAN)

2024 TEMMUZ



SUNUŞ

5018 sayılı Kamu Mali Yönetimi ve Kontrol Kanunu'nun 30'uncu maddesinde; "Genel yönetim kapsamındaki idareler bütçelerinin ilk altı aylık uygulama sonuçları, ikinci altı aya ilişkin beklentiler ve hedefler ile faaliyetlerini; Hazine ve Maliye Bakanlığı ise Merkezi yönetim bütçe kanununun ilk altı aylık uygulama sonuçları, finansman durumu, ikinci altı aya ilişkin beklentiler ve hedefler ile faaliyetleri kapsayan mali durumu Temmuz ayı içinde kamuoyuna açıklar" denilmektedir. Söz konusu düzenlemenin amacı, kamu hizmetlerinin yürütülmesinde ve bütçe uygulamalarında saydamlığın ve hesap verilebilirliğin artırılması ile kamuoyunun kamu idareleri üzerindeki genel denetim ve gözetim fonksiyonunun gerçekleştirilmesidir. Bu amaçlara ulaşılması, idarelerin faaliyetleri ile bütçe gerçekleştirmeleri ve beklentileri konularında kapsamlı bir rapor oluşturulmasına bağlıdır. Anılan madde ve yapılan açıklamalar doğrultusunda; Belediyemizin 2024 yılı ilk altı aylık dönemine ilişkin bütçe uygulamaları ve yürütülen faaliyetler ile ikinci altı aylık döneme ilişkin beklentiler, hedefler ve planlanan faaliyetlerin yer aldığı "Bozüyük Belediye Başkanlığı 2024 Yılı Kurumsal Mali Durum ve Beklentiler Raporu" hazırlanmıştır.

Raporun tüm ilgililere faydalı olmasını dilerim.

Mehmet Talat BAKKALCIOĞLU
Bozüyük Belediye Başkanı

1-OCAK-HAZİRAN YILI DÖNEMİ BÜTÇE UYGULAMALARI SONUÇLARI

A.Bütçe Giderleri

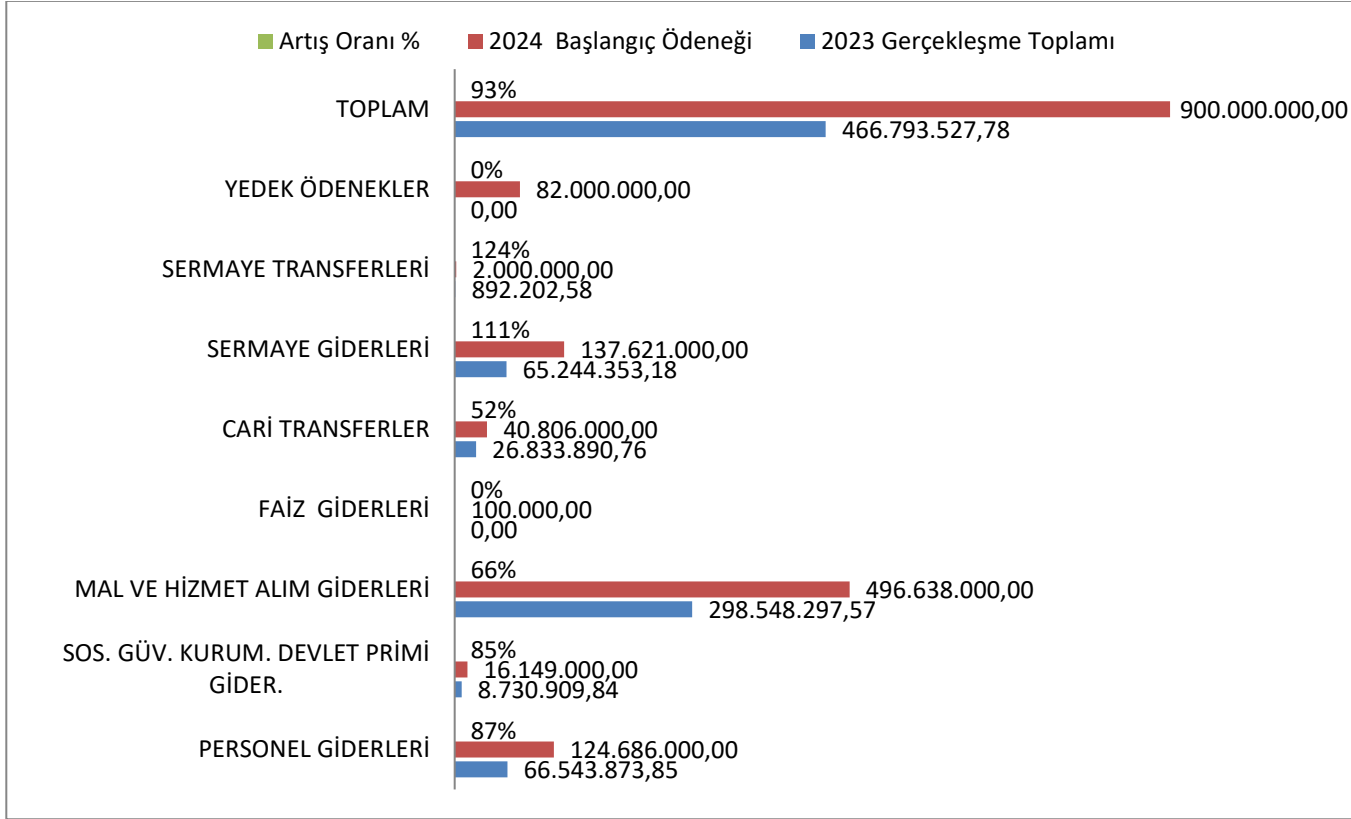
2023 ve 2024 Başlangıç Ödeneği Gelişimi Gerçekleşmeleri

2023 mali yılı harcama gerçekleşmesi ile 2024 mali yılı Başlangıç ödeneği ve artış oranı aşağıdaki tabloda gösterilmektedir.

Kurumumuzun 2024 mali yılı Bütçesinde yer alan başlangıç ödenekleri toplamı 900.000.000,00 TL olup, 2023 yılı harcama gerçekleşmelerine göre %93 oranında artış olmuştur. Bu artış ağırlıklı olarak; %124 ile Sermaye Transferleri ve %111 ile Sermaye Giderleri kalemlerinde olmuştur.

BÜTÇE TERTİBİ	2023 Gerçekleşme Toplamı	2024 Başlangıç Ödeneği	Artış Oranı %
PERSONEL GİDERLERİ	66.543.873,85	124.686.000,00	87%
SOS. GÜV. KURUM. DEVLET PRİMİ GİDER.	8.730.909,84	16.149.000,00	85%
MAL VE HİZMET ALIM GİDERLERİ	298.548.297,57	496.638.000,00	66%
FAİZ GİDERLERİ	0,00	100.000,00	0%
CARİ TRANSFERLER	26.833.890,76	40.806.000,00	52%
SERMAYE GİDERLERİ	65.244.353,18	137.621.000,00	111%
SERMAYE TRANSFERLERİ	892.202,58	2.000.000,00	124%
YEDEK ÖDENEKLER	0,00	82.000.000,00	0%
TOPLAM	466.793.527,78	900.000.000,00	93%

Şekil 1. 2023 - 2024 Değişim Oranı



2023-2024 Yılları Ocak-Haziran Dönemi Bütçe Giderleri Gerçekleşmeleri

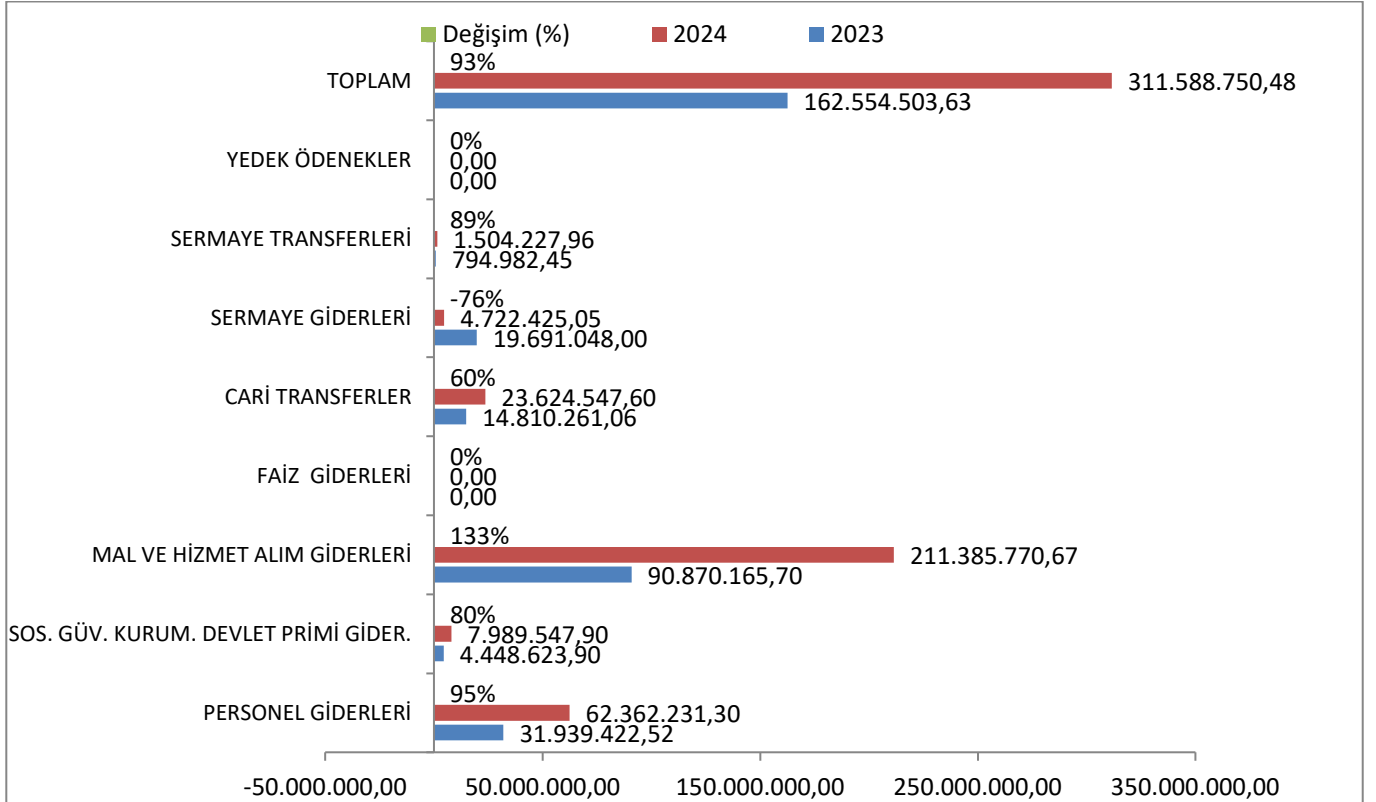
Tablo 2’de de görüleceği üzere;

Ocak-Haziran dönemi bütçe gerçekleşmeleri; 2023 yılında 162.554.503,63 TL, 2024 yılında ise 311.588.750,48 TL olarak gerçekleşmiştir. 2023 yılı sonu itibariyle bütçe gider gerçekleştirmelerinin %35’i Ocak-Haziran döneminde gerçekleşmiştir. 2024 Ocak-Haziran dönemi bütçe giderleri toplamı ise 311.588.750,48 TL olarak gerçekleşmiş olup, bu dönemde bütçeye konulan ödeneğin kullanım oranı ise %35’dir.

2023 ve 2024 yılları Haziran sonu itibariyle gider gerçekleşme toplamaları karşılaştırıldığında, Giderlerde %93 oranında bir artış olduğu görülmektedir. 2024 yılsonu gerçekleşmesi %100 olarak tahmin edilmektedir.

BÜTÇE TERTİBİ	2023 Gerçekleşme Toplamı	2024 Başlangıç Ödeneği	Gider Gerçekleşmeleri				Döneme Göre Artış Oranı %	2024 Yıl Sonu Gerç. Tahmini
			Ocak Haziran Dönemi		Bütçeye Göre Gerçekleşme Oran %			
			2023	2024	2023	2024		
PERSONEL GİDERLERİ	66.543.873,85	124.686.000,00	31.939.422,52	62.362.231,30	48%	50%	95%	100%
SOS. GÜV. KURUM. DEVLET PRİMİ GİD.	8.730.909,84	16.149.000,00	4.448.623,90	7.989.547,90	51%	49%	80%	100%
MAL VE HİZMET ALIM GİDERLERİ	298.548.297,57	496.638.000,00	90.870.165,70	211.385.770,67	30%	43%	133%	100%
FAİZ GİDERLERİ	0,00	100.000,00	0,00	0,00	0%	0%	0%	100%
CARİ TRANSFERLER	26.833.890,76	40.806.000,00	14.810.261,06	23.624.547,60	55%	58%	60%	100%
SERMAYE GİD.	65.244.353,18	137.621.000,00	19.691.048,00	4.722.425,05	30%	3%	-76%	100%
SERMAYE TRANSFERLERİ	892.202,58	2.000.000,00	794.982,45	1.504.227,96	89%	75%	89%	100%
YEDEK ÖDENEKLER	0,00	82.000.000,00	0,00	0,00	0%	0%	0%	0%
TOPLAM	466.793.527,78	900.000.000,00	162.554.503,63	311.588.750,48	35%	35%	93%	100%

Şekil 2. 2023-2024 Gider Gerçekleşme Oranları



01. Personel Giderleri

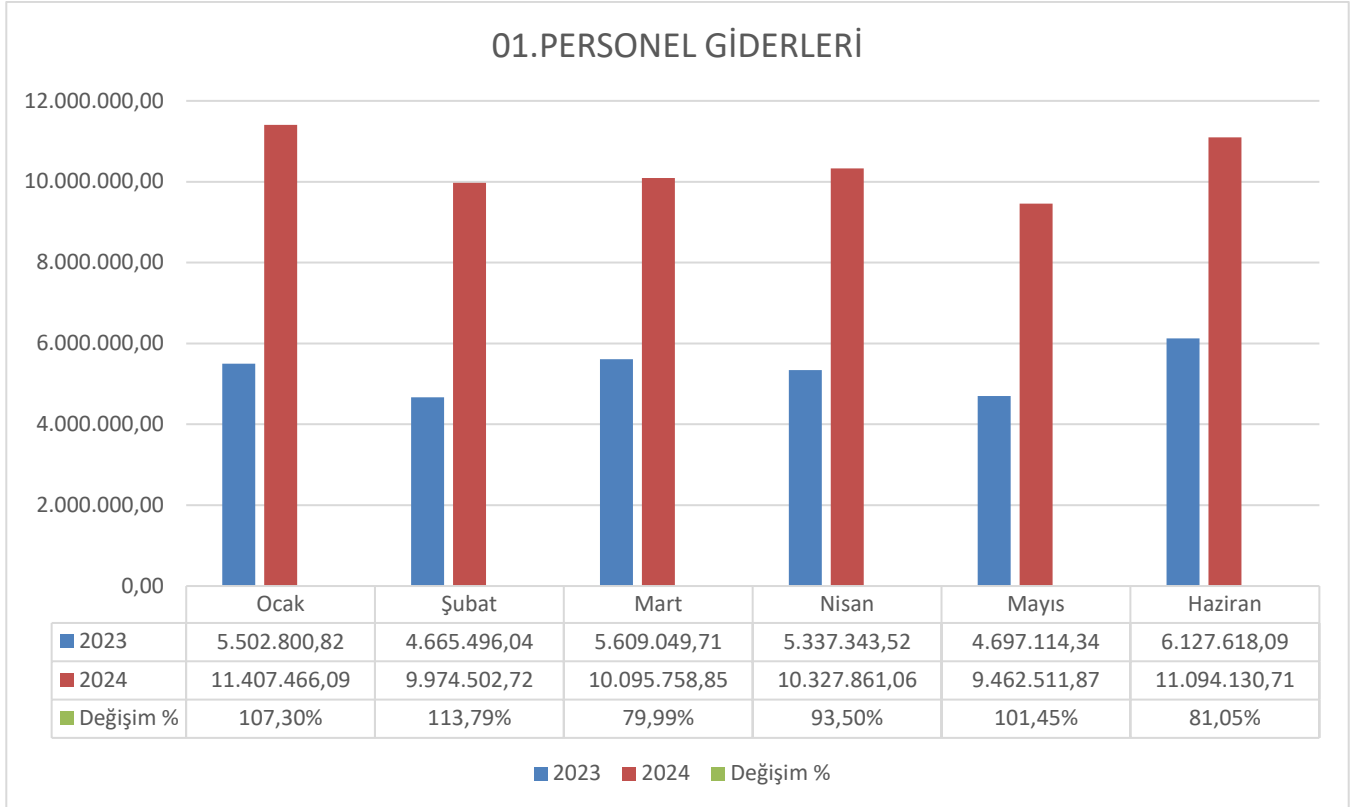
2023 ve 2024 Yılları Ocak-Haziran Dönemi Personel Gideri Gerçekleşmeleri

Kurumumuzun 2024 yılı bütçesinde personel giderleri için 124.686.000,00 TL ödenek ayrılmıştır. Ocak-Haziran dönemini kapsayan ilk altı ayda personel giderleri için yapılan toplam harcama, 2023 yılında 31.939.422,52 TL iken, 2024 yılında 30.422.808,78 TL artışla 62.362.231,30 TL olmuştur. Personel giderlerindeki artış %95 olarak gerçekleşmiştir. 2024 yılsonu gerçekleşmesi %100 olarak tahmin edilmektedir.

2023 ve 2024 yılları Ocak- Haziran dönemindeki personel giderlerinin altı aylık gerçekleşmeleri aşağıda gösterilmiştir.

BÜTÇE TERTİBİ (01. PERSONEL GİDERLERİ)	2023 Gerçekleşme Toplamı	2024 Başlangıç Ödeneği	Gider Gerçekleşmeleri				Döneme Göre Artış Oranı %	2024 Yıl Sonu Gerç. Tahmini
			Ocak Haziran Dönemi		Bütçeye Göre Gerçekleşme Oran %			
			2023	2024	2023	2024		
MEMURLAR	38.691.631,13	86.530.000,00	15.431.564,10	40.802.398,54	40%	47%	164%	100%
SÖZLEŞMELİ PERSONEL	1.967.452,70	102.000,00	1.967.452,70	0,00	100%	0%	-100%	100%
İŞÇİLER	24.176.658,30	35.754.000,00	13.625.177,05	20.075.171,73	56%	56%	47%	100%
GEÇİCİ PERSONEL	702.194,65	700.000,00	374.766,96	526.503,84	53%	75%	40%	100%
DİĞER PERSONEL	1.005.937,07	1.600.000,00	540.461,71	958.157,19	54%	60%	77%	100%
TOPLAM	66.543.873,85	124.686.000,00	31.939.422,52	62.362.231,30	48%	50%	95%	100%

Şekil 3: 2023-2024 Yılları Ocak - Haziran Dönemi Personel Gider Gerçekleşme Oranı (%)



02.Sosyal Güvenlik Kurumlarına Devlet Primi Giderleri

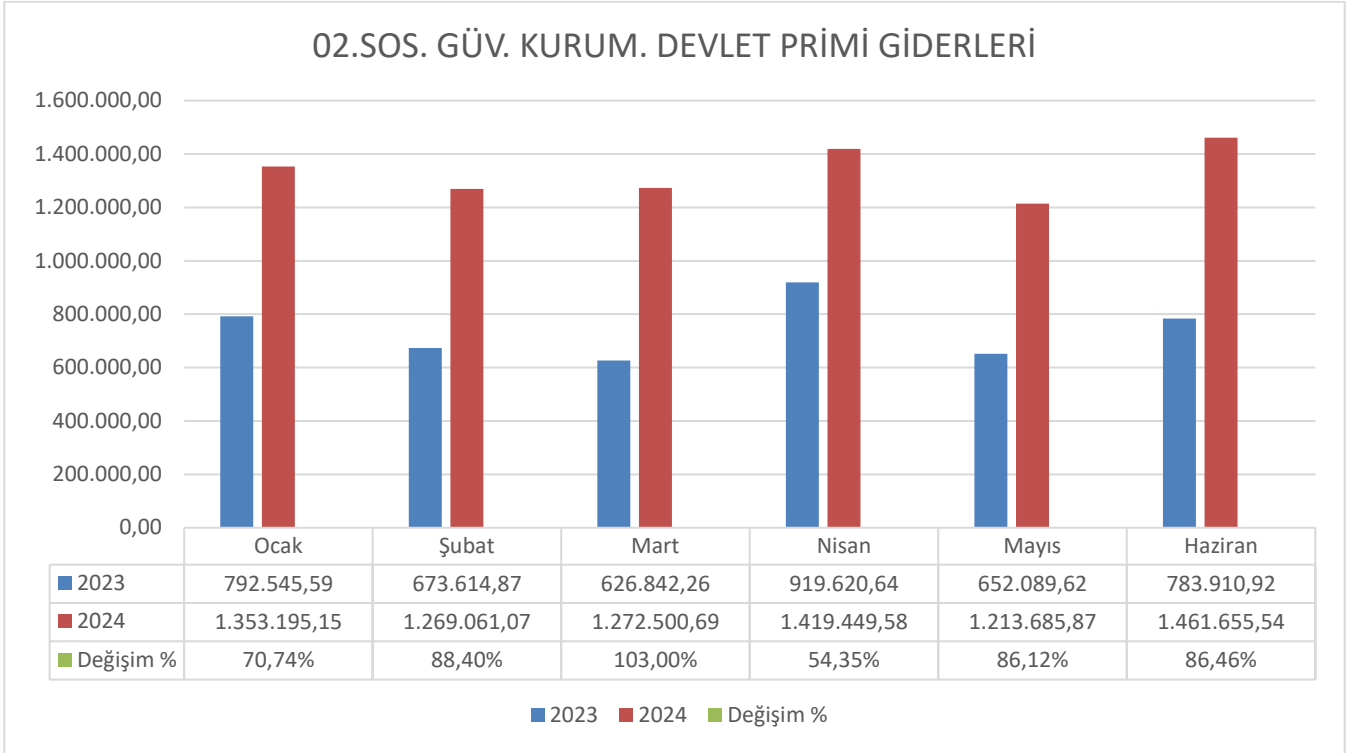
2023 ve 2024 Yılları Ocak-Haziran Dönemi Devlet Primi Gerçekleşmeleri

Kurumumuzun 2024 yılı bütçesinde sosyal güvenlik kurumlarına devlet primi giderleri için 9.524.000,00 TL ödenek ayrılmıştır. Ocak-Haziran dönemini kapsayan ilk altı ayda sosyal güvenlik kurumlarına devlet primi giderleri için yapılan toplam harcama, 2023 yılında 1.950.696,62 TL iken, 2024 yılında 3.540.924,00 TL artışla 7.989.547,90 TL olmuştur. Sosyal güvenlik kurumlarına devlet primi giderlerindeki artış %80 olarak gerçekleşmiştir. 2024 yılsonu gerçekleşmesi %100 olarak tahmin edilmektedir.

2023 ve 2024 yılları Ocak-Haziran dönemindeki sosyal güvenlik kurumlarına devlet primi giderlerinin altı aylık gerçekleşmeleri aşağıda gösterilmiştir.

BÜTÇE TERTİBİ (02.SOS. GÜV. KURUM. DEVLET PRİMİ GİDER.)	2023 Gerçekleşme Toplamı	2024 Başlangıç Ödeneği	Gider Gerçekleşmeleri				Döneme Göre Artış Oranı %	2024 Yıl Sonu Gerç. Tahmini
			Ocak Haziran Dönemi		Bütçeye Göre Gerçekleşme Oran %			
			2023	2024	2023	2024		
MEMURLAR	4.272.690,15	9.524.000,00	1.950.696,62	3.978.232,33	46%	42%	104%	100%
SÖZLEŞMELİ PERSONEL	242.796,17	2.000,00	242.796,17	0,00	100%	0%	-100%	100%
İŞÇİLER	4.215.423,52	6.500.000,00	2.255.131,11	4.011.315,57	53%	62%	78%	100%
GEÇİCİ PERSONEL	0,00	3.000,00	0,00	0,00	0%	0%	0%	100%
DİĞER PERSONEL	0,00	120.000,00	0,00	0,00	0%	0%	0%	100%
TOPLAM	8.730.909,84	16.149.000,00	4.448.623,90	7.989.547,90	51%	49%	80%	100%

Şekil 4: 2023-2024 Yılları Ocak - Haziran Dönemi Sosyal Güvenlik Kurumu Devlet Primi Gider Gerçekleşme Oranı (%)



03.Mal ve Hizmet Alım Giderleri

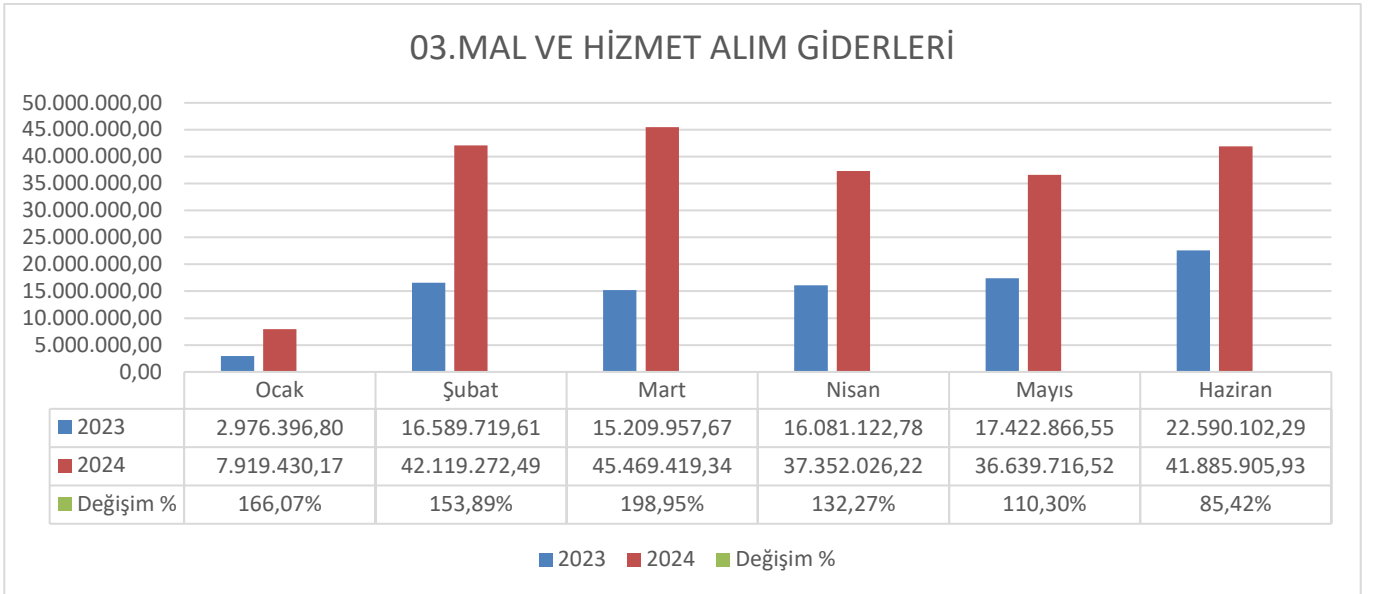
2023 ve 2024 Yılları Ocak Haziran Dönemi Mal ve Hizmet Alım Gider Gerçekleşmeleri

Kurumumuzun 2024 yılı bütçesinde mal ve hizmet alım giderleri için 496.638.000,00 TL ödenek ayrılmıştır. Ocak-Haziran dönemini kapsayan ilk altı ayda mal ve hizmet alım giderleri için yapılan toplam harcama, 2023 yılında 90.870.165,70 TL iken, 2024 yılında 120.515.604,97 TL artışla 211.385.770,67 TL olmuştur. Mal ve hizmet alım giderlerindeki artış %133 olarak gerçekleşmiştir. 2024 yılsonu gerçekleşmesi %100 olarak tahmin edilmektedir.

2023 ve 2024 yılları Ocak-Haziran dönemindeki mal ve hizmet alım giderlerinin altı aylık gerçekleşmeleri aşağıda gösterilmiştir.

BÜTÇE TERTİBİ (03.MAL VE HİZMET ALIM GİDERLERİ)	2023 Gerçekleşme Toplamı	2024 Başlangıç Ödeneği	Gider Gerçekleşmeleri				Döneme Göre Artış Oranı %	2024 Yıl Sonu Gerç. Tahmini
			Ocak Haziran Dönemi		Bütçeye Göre Gerçekleşme Oran %			
			2023	2024	2023	2024		
ÜRETİME YÖNELİK MAL VE MALZEME ALIMLARI	14.578.442,40	14.810.000,00	5.472.895,12	5.894.225,84	38%	40%	8%	100%
TÜKETİME YÖNELİK MAL VE MALZEME ALIMLARI	48.881.702,29	83.228.000,00	17.695.637,17	25.311.066,02	36%	30%	43%	100%
YOLLUKLAR	297.264,54	470.000,00	152.514,18	169.799,97	51%	36%	11%	100%
GÖREV GİDERLERİ	630.166,69	3.446.000,00	223.016,82	490.108,70	35%	14%	120%	100%
HİZMET ALIMLARI	167.217.749,98	351.888.000,00	56.052.440,13	162.766.973,09	34%	46%	190%	100%
TEMSİL VE TANITMA GİDERLERİ	23.146.769,60	4.750.000,00	1.995.070,34	5.393.428,11	9%	114%	170%	100%
MENKUL MAL, GAYRİMADDİ HAK ALIM, BAKIM VE ON.	13.366.023,70	17.095.000,00	4.092.991,26	6.304.884,18	31%	37%	54%	100%
GAYRİMENKUL MAL BAKIM VE ONARIM GİD.	30.021.690,41	20.201.000,00	4.924.043,68	4.665.292,31	16%	23%	-5%	100%
TEDAVİ VE CENAZE GİDERLERİ	408.487,96	750.000,00	261.557,00	389.992,45	64%	52%	49%	100%
TOPLAM	298.548.297,57	496.638.000,00	90.870.165,70	211.385.770,67	30%	43%	133%	100%

Şekil 5: 2023-2024 Yılları Ocak - Haziran Dönemi Mal ve Hizmet Alım Gider Gerçekleşme Oranı (%)



04.Faiz Giderleri

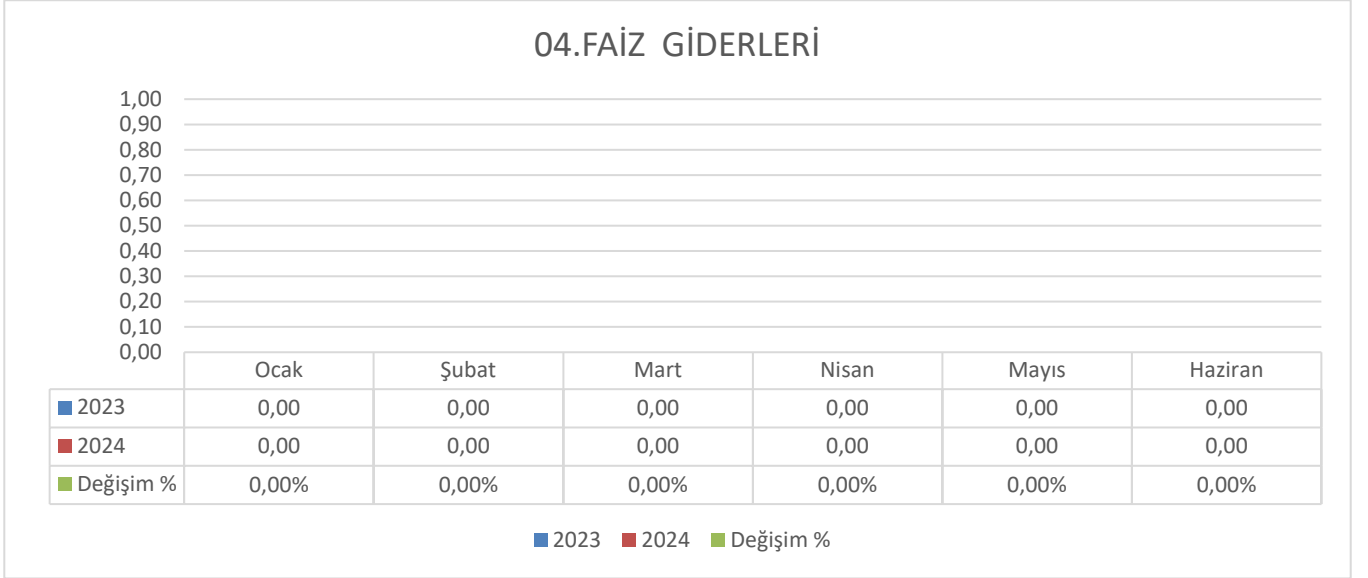
2023 ve 2024 Yılları Ocak Haziran Dönemi Faiz Gider Gerçekleşmeleri

Kurumumuzun 2024 yılı bütçesinde faiz giderleri için 100.000,00 TL ödenek ayrılmıştır. Ocak-Haziran dönemini kapsayan ilk altı ayda faiz giderleri için yapılan toplam harcama, 2023 yılında 0,00 TL iken, 2024 yılında herhangi bir harcama yapılmamıştır. 2024 yılsonu gerçekleşmesi %100 olarak tahmin edilmektedir.

2023 ve 2024 yılları Ocak-Haziran dönemindeki faiz giderlerinin altı aylık gerçekleşmeleri aşağıda gösterilmiştir.

Tablo 6: 2023 - 2024 Yılları Ocak - Haziran Dönemi Faiz Gideri Gerçekleşmeleri								
BÜTÇE TERTİBİ (04.FAİZ GİDERLERİ)	2023 Gerçekleşme Toplamı	2024 Başlangıç Ödeneği	Gider Gerçekleşmeleri				Döneme Göre Artış Oranı %	2024 Yıl Sonu Gerç. Tahmini
			Ocak Haziran Dönemi		Bütçeye Göre Gerçekleşme Oran %			
			2023	2024	2023	2024		
KAMU KURUM. ÖDENEN İÇ BORÇ FAİZ GİDER.	0,00	100.000,00	0,00	0,00	0%	0%	0%	100%
TOPLAM	0,00	100.000,00	0,00	0,00	0%	0%	0%	100%

Şekil 6: 2023-2024 Yılları Ocak - Haziran Dönemi Faiz Gideri Gerçekleşme Oranı (%)



05.Cari Transfer

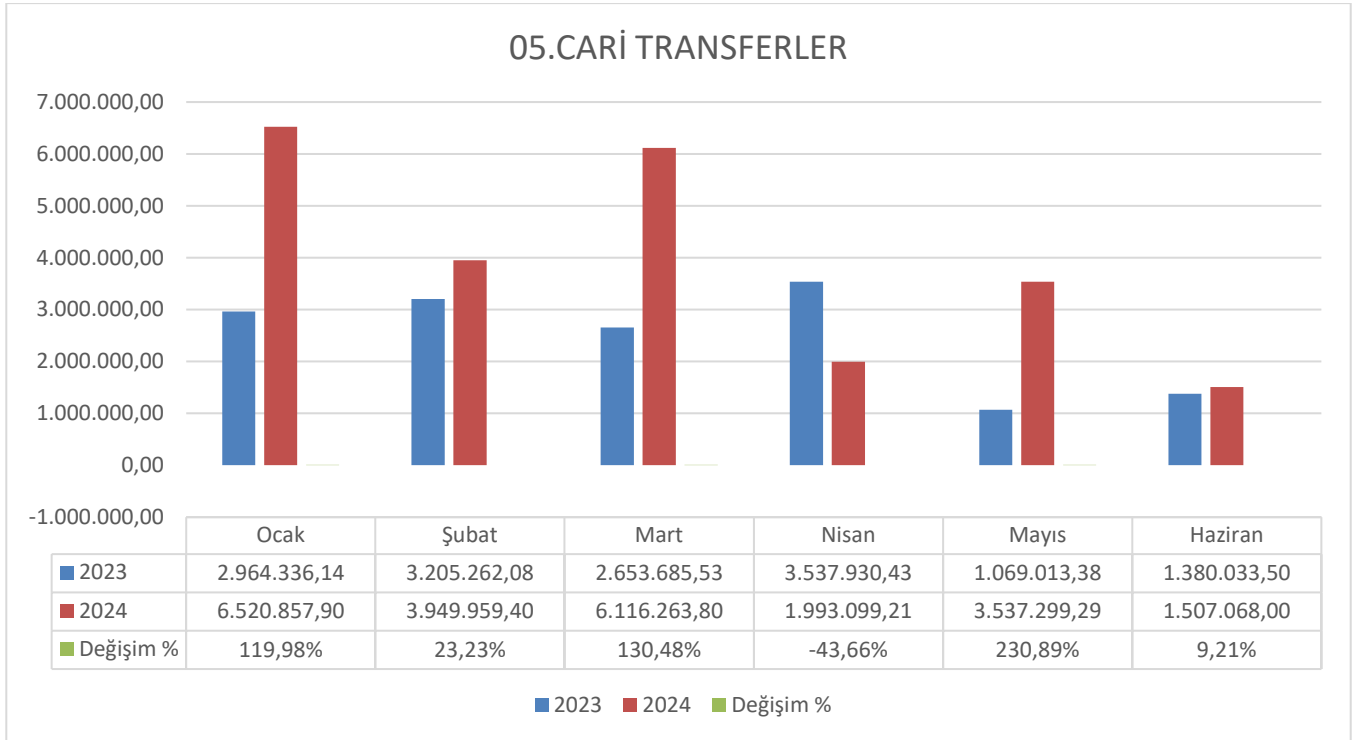
2023 ve 2024 Yılları Ocak Haziran Dönemi Cari Transfer Gerçekleşmeleri

Kurumumuzun 2024 yılı bütçesindeki cari transfer harcamaları için 40.806.000,00 TL ödenek ayrılmıştır. Ocak-Haziran dönemini kapsayan ilk altı ayda cari transfer giderleri için yapılan toplam harcama, 2023 yılında 14.810.261,06 TL iken, 2024 yılında 8.814.286,54 TL artışla 23.624.547,60 TL olmuştur. Cari transfer giderlerindeki artış %60 olarak gerçekleşmiştir. 2024 yılsonu gerçekleşmesi % 100 olarak tahmin edilmektedir.

2023 ve 2024 yılları Ocak-Haziran dönemindeki cari transfer giderlerinin altı aylık gerçekleşmeleri aşağıda gösterilmiştir.

BÜTÇE TERTİBİ (05.CARİ TRANSFERLER)	2023 Gerçekleşme Toplamı	2024 Başlangıç Ödeneği	Gider Gerçekleşmeleri				Döneme Göre Artış Oranı %	2024 Yıl Sonu Geç. Tahmini
			Ocak Haziran Dönemi		Bütçeye Göre Gerçekleşme Oran %			
			2023	2024	2023	2024		
GÖREV ZARARLARI	1.602.508,54	5.000.000,00	533.853,99	2.171.576,37	33%	43%	307%	100%
KAR AMACI GÜTMİYEN KRL. YAPILAN TRANS.	4.523.976,64	5.402.000,00	2.623.842,34	4.378.831,64	58%	81%	67%	100%
HANE HALKINA YAPILAN TRANSFERLER	13.977.611,23	20.404.000,00	9.104.238,23	12.870.718,64	65%	63%	41%	100%
GELİRLERDEN AYRILAN PAYLAR	6.729.794,35	10.000.000,00	2.548.326,50	4.203.420,95	38%	42%	65%	100%
TOPLAM	26.833.890,76	40.806.000,00	14.810.261,06	23.624.547,60	55%	58%	60%	100%

Şekil 7: 2023-2024 Yılları Ocak - Haziran Dönemi Cari Transferler Gideri Gerçekleşme Oranı (%)



06.Sermaye Giderleri

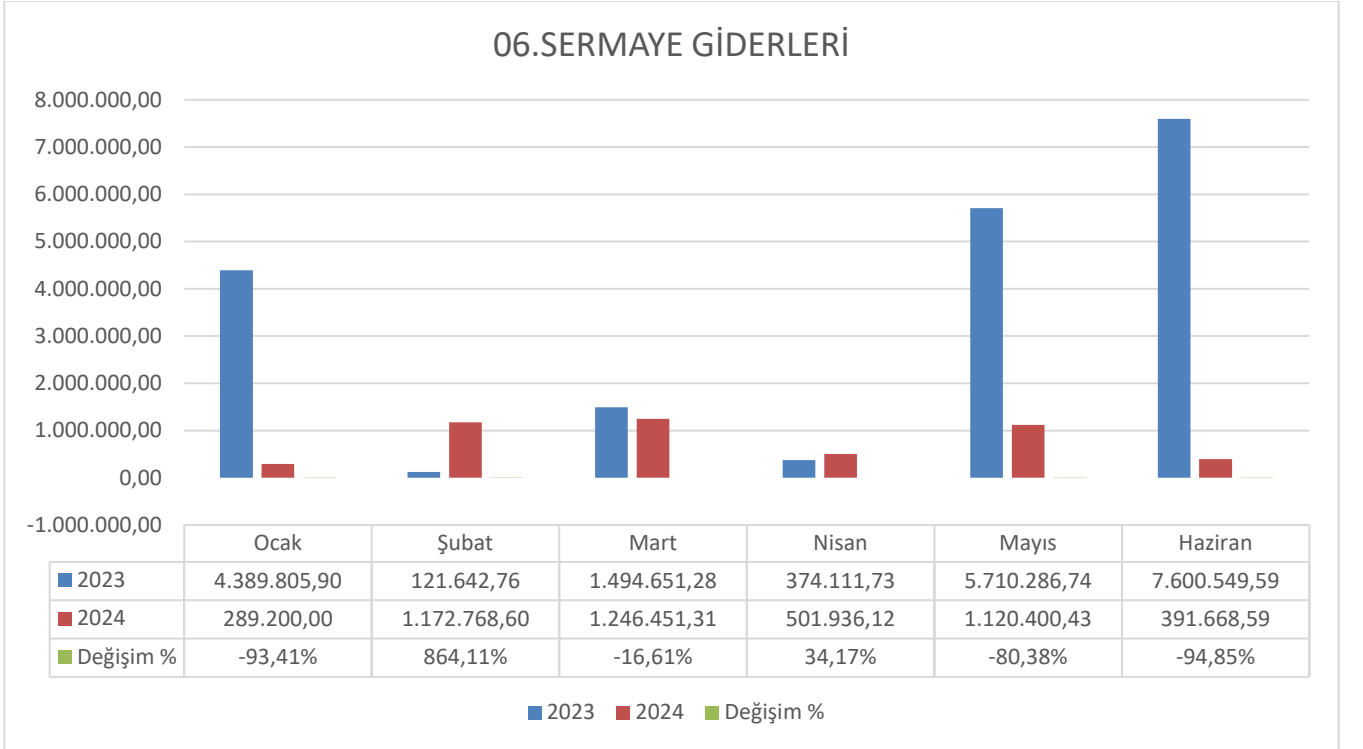
2023 ve 2024 Yılları Ocak Haziran Dönemi Sermaye Gideri Gerçekleşmeleri

Kurumumuzun 2024 yılı bütçesinde sermaye giderleri için 137.621.000,00 TL ödenek ayrılmıştır. Ocak-Haziran dönemini kapsayan ilk altı ayda sermaye giderleri için yapılan toplam harcama, 2023 yılında 19.691.048,00 TL iken, 2024 yılında 14.968.622,95 TL azalışla 4.722.425,05 TL olmuştur. Sermaye giderlerindeki azalış %76 olarak gerçekleşmiştir. 2024 yılsonu gerçekleşmesi % 100 olarak tahmin edilmektedir.

2023 ve 2024 yılları Ocak-Haziran dönemindeki sermaye giderlerinin altı aylık gerçekleşmeleri aşağıda gösterilmiştir.

BÜTÇE TERTİBİ (06.SERMAYE GİDERLERİ)	2023 Gerçekleşme Toplamı	2024 Başlangıç Ödeneği	Gider Gerçekleşmeleri				Döneme Göre Artış Oranı %	2024 Yıl Sonu Gerç. Tahmini
			Ocak Haziran Dönemi		Bütçeye Göre Gerçekleşme Oran %			
			2023	2024	2023	2024		
MAMUL MAL ALIMLARI	11.293.921,50	26.448.000,00	10.459.800,75	413.242,75	93%	2%	-96%	100%
GAYRİ MADDİ HAK ALIMLARI	103.840,00	2.600.000,00	103.840,00	117.600,00	100%	5%	13%	100%
GAYRİMENKUL ALIMLARI VE KAMULAŞTIRMASI	846.097,90	20.000.000,00	457.172,66	821.488,98	54%	4%	80%	100%
GAYRİMENKUL SERMAYE ÜRETİM GİDERLERİ	50.137.448,32	86.471.000,00	6.436.715,13	2.471.554,36	13%	3%	-62%	100%
GAYRİMENKUL BÜYÜK ONARIM GİDERLERİ	2.863.045,46	2.102.000,00	2.233.519,46	898.538,96	78%	43%	-60%	100%
TOPLAM	65.244.353,18	137.621.000,00	19.691.048,00	4.722.425,05	30%	3%	-76%	100%

Şekil 8: 2023-2024 Yılları Ocak - Haziran Dönemi Sermaye Gideri Gerçekleşme Oranı (%)



07.Sermaye Transferleri

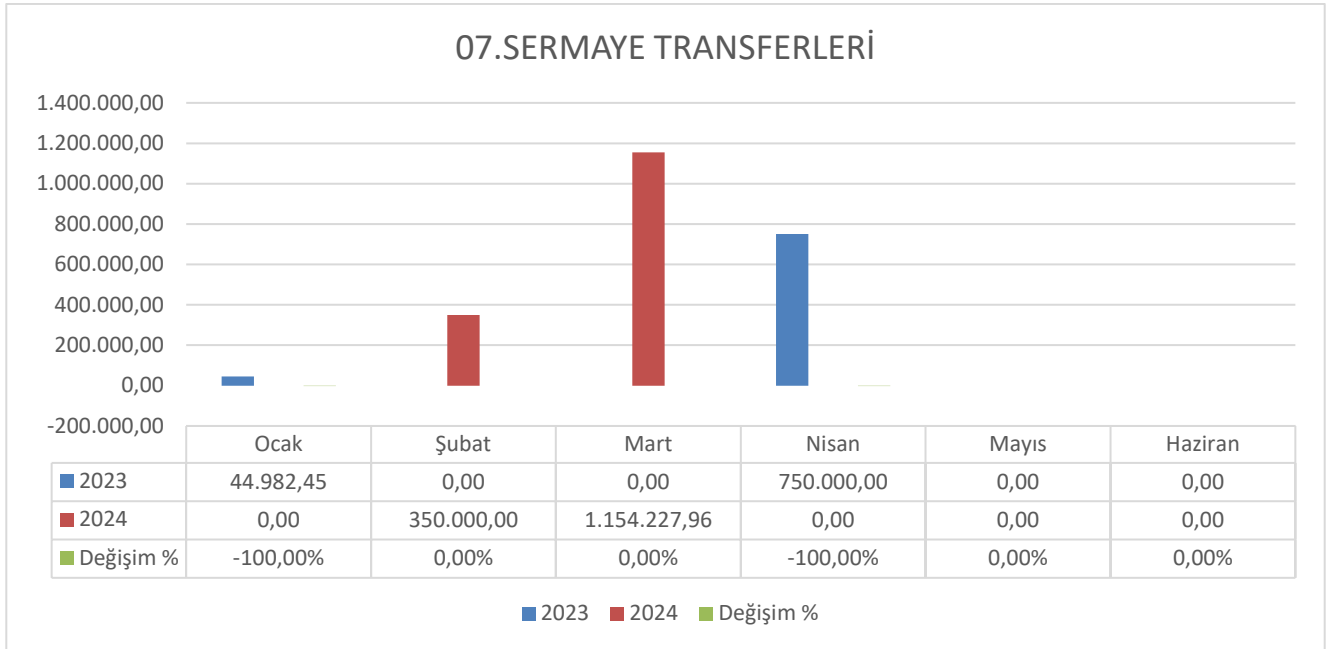
2023 ve 2024 Yılları Ocak Haziran Dönemi Sermaye Transferleri Gerçekleşmeleri

Kurumumuzun 2024 yılı bütçesinde sermaye transferleri için 2.000.000,00 TL ödenek ayrılmıştır. Ocak-Haziran dönemini kapsayan ilk altı ayda sermaye transferleri için yapılan toplam harcama, 2023 yılında 794.982,45 TL iken, 2024 yılında 709.245,51 TL artışla 1.504.227,96 TL olmuştur. Sermaye transferlerindeki artış % 89 olarak gerçekleşmiştir. 2024 yılsonu gerçekleşmesi % 100 olarak tahmin edilmektedir.

2023 ve 2024 yılları Ocak-Haziran dönemindeki sermaye transferlerinin altı aylık gerçekleşmeleri aşağıda gösterilmiştir.

BÜTÇE TERTİBİ (07.SERMAYE TRANSFERLERİ)	2023 Gerçekleşme Toplamı	2024 Başlangıç Ödeneği	Gider Gerçekleşmeleri				Döneme Göre Artış Oranı %	2024 Yıl Sonu Gerç. Tahmini
			Ocak Haziran Dönemi		Bütçeye Göre Gerçekleşme Oran %			
			2023	2024	2023	2024		
YURTIÇİ SERMAYE TRANSFERLERİ	892.202,58	2.000.000,00	794.982,45	1.504.227,96	89%	75%	89%	100%
TOPLAM	892.202,58	2.000.000,00	794.982,45	1.504.227,96	89%	75%	89%	100%

Şekil 9: 2023-2024 Yılları Ocak - Haziran Dönemi Sermaye Transfer Gideri Gerçekleşme Oranı (%)



B.Bütçe Gelirleri

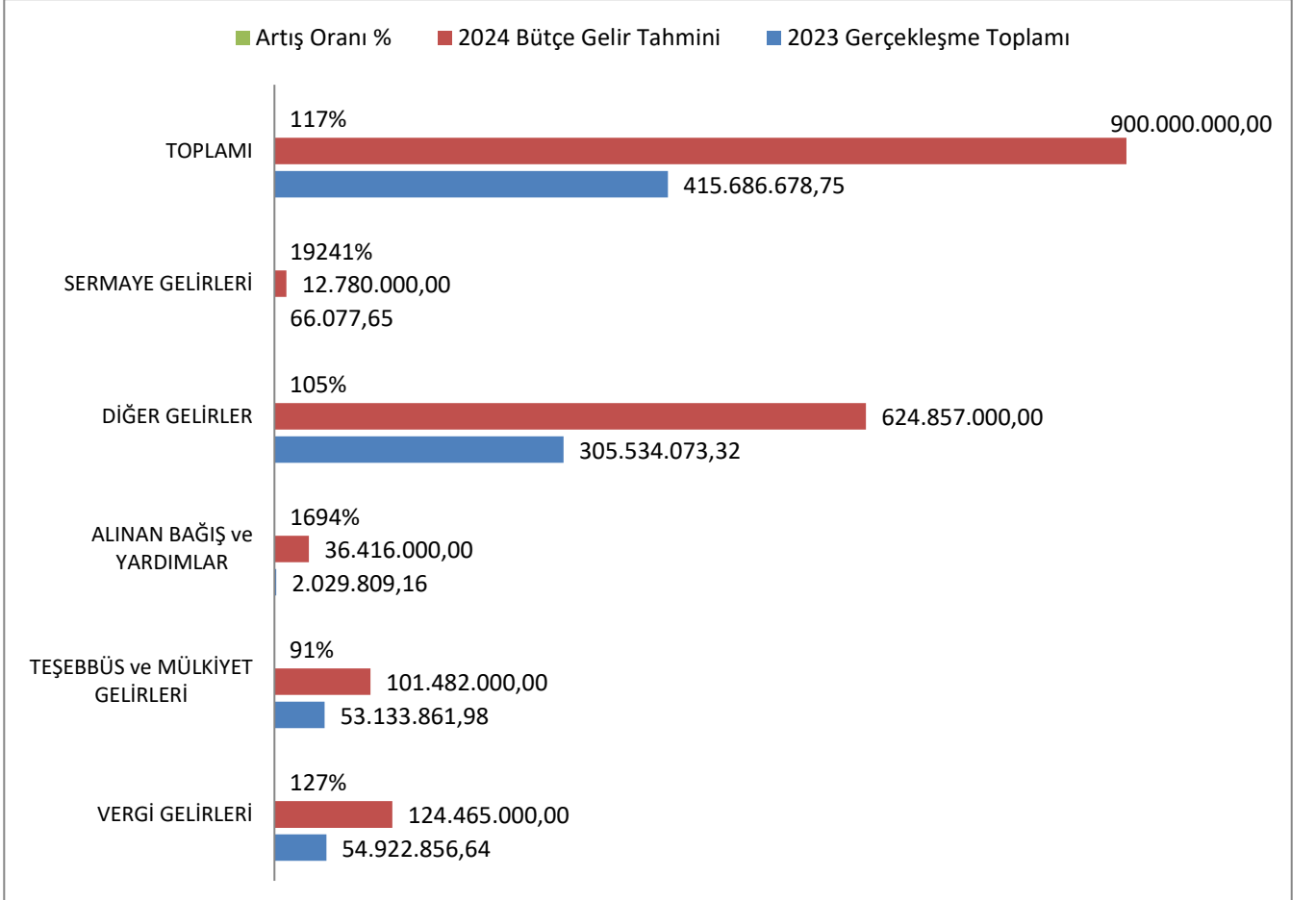
2023 Yılı Bütçe Gelir Gerçekleşmesi ve 2024 Yılı Bütçe Gelir Tahmini

2023 mali yılı bütçe gelirleri gerçekleşmesi ile 2024 mali yılı bütçe gelir tahmini ve artış oranı aşağıdaki tabloda gösterilmektedir.

Kurumumuza 2023 mali yılı sonu itibariyle bütçe gelirleri 415.686.678,75 TL olarak gerçekleşmiştir. 2024 mali yılı bütçe gelirleri ise 2023 yılı bütçe gelirleri gerçekleştirmelerine göre % 17 artışla 900.000.000,00 TL olarak tahmin edilmiştir. Bütçe gelir tahmini artışları ağırlıklı olarak; alınan bağış ve yardımlar (%1694) ve sermaye gelirleri (%19241) kalemlerinde gözükmektedir.

BÜTÇE GELİRLERİ	2023 Gerçekleşme Toplamı	2024 Bütçe Gelir Tahmini	Artış Oranı %
VERGİ GELİRLERİ	54.922.856,64	124.465.000,00	127%
TEŞEBBÜS ve MÜLKİYET GELİRLERİ	53.133.861,98	101.482.000,00	91%
ALINAN BAĞIŞ ve YARDIMLAR	2.029.809,16	36.416.000,00	1694%
DİĞER GELİRLER	305.534.073,32	624.857.000,00	105%
SERMAYE GELİRLERİ	66.077,65	12.780.000,00	19241%
TOPLAMI	415.686.678,75	900.000.000,00	117%

Şekil 11. 2023-2024 Artış Oranı



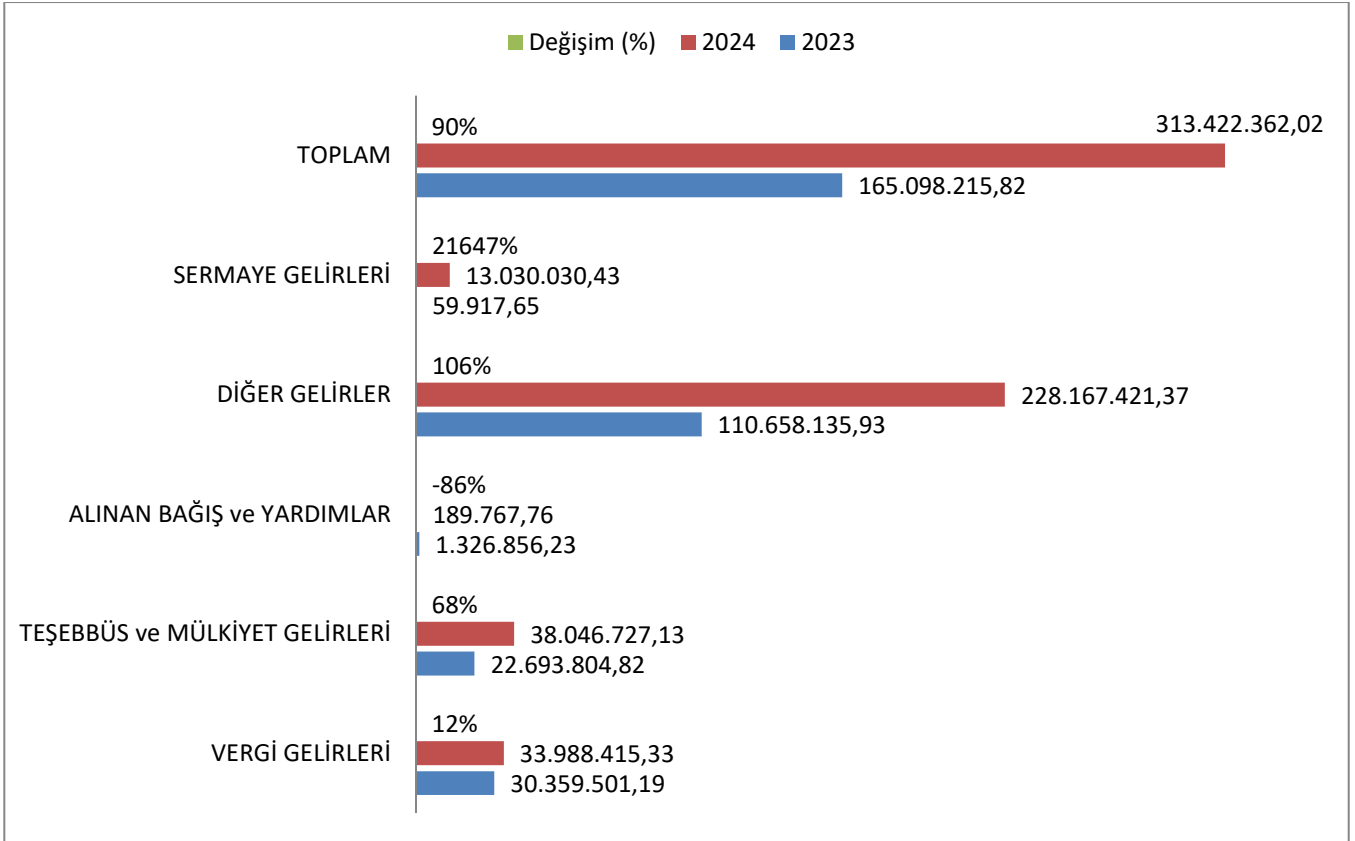
2023 ve 2024 Yılları Ocak-Haziran Dönemi Bütçe Gelir Gerçekleşmeleri

Tablo 12’de de görüleceği üzere; Ocak-Haziran dönemi bütçe gelir gerçekleştirmeleri; 2023 yılında 165.098.215,82 TL, 2024 yılında ise 313.422.362,02 TL olarak gerçekleşmiştir. 2023 yılsonu itibariyle bütçe gelir gerçekleştirmelerinin % 40’ı Ocak-Haziran döneminde gerçekleşmiştir. 2024 Ocak-Haziran dönemi bütçe gelirleri toplamı ise 313.422.362,02 TL olarak gerçekleşmiş olup, bu dönemde tahmin edilen gelirin gerçekleşme oranı % 35’dir.

2023 ve 2024 yılları Haziran sonu itibariyle gider gerçekleşme toplamları karşılaştırıldığında, gelirlerde %90 oranında bir artış olduğu görülmektedir. 2024 yılsonu gerçekleşmesi %100 olarak tahmin edilmektedir.

BÜTÇE GELİRLERİ	2023 Gerçekleşme Toplamı	2024 Bütçe Gelir Tahmini	Gelir Gerçekleşmeleri				Döneme Göre Artış Oranı %	2024 Yıl Sonu Gerç. Tahmini
			Ocak Haziran Dönemi		Bütçeye Göre Gerçekleşme Oran %			
			2023	2024	2023	2024		
VERGİ GELİRLERİ	54.922.856,64	124.465.000,00	30.359.501,19	33.988.415,33	55%	27%	12%	100%
TEŞEBBÜS ve MÜLKİYET GELİRLERİ	53.133.861,98	101.482.000,00	22.693.804,82	38.046.727,13	43%	37%	68%	100%
ALINAN BAĞIŞ ve YARDIMLAR	2.029.809,16	36.416.000,00	1.326.856,23	189.767,76	65%	1%	-86%	100%
DİĞER GELİRLER	305.534.073,32	624.857.000,00	110.658.135,93	228.167.421,37	36%	37%	106%	100%
SERMAYE GELİRLERİ	66.077,65	12.780.000,00	59.917,65	13.030.030,43	91%	102%	21647%	100%
TOPLAM	415.686.678,75	900.000.000,00	165.098.215,82	313.422.362,02	40%	35%	90%	100%

Şekil 12. 2023-2024 Gelir Gerçekleşme Oranları



01.Vergi Gelirleri

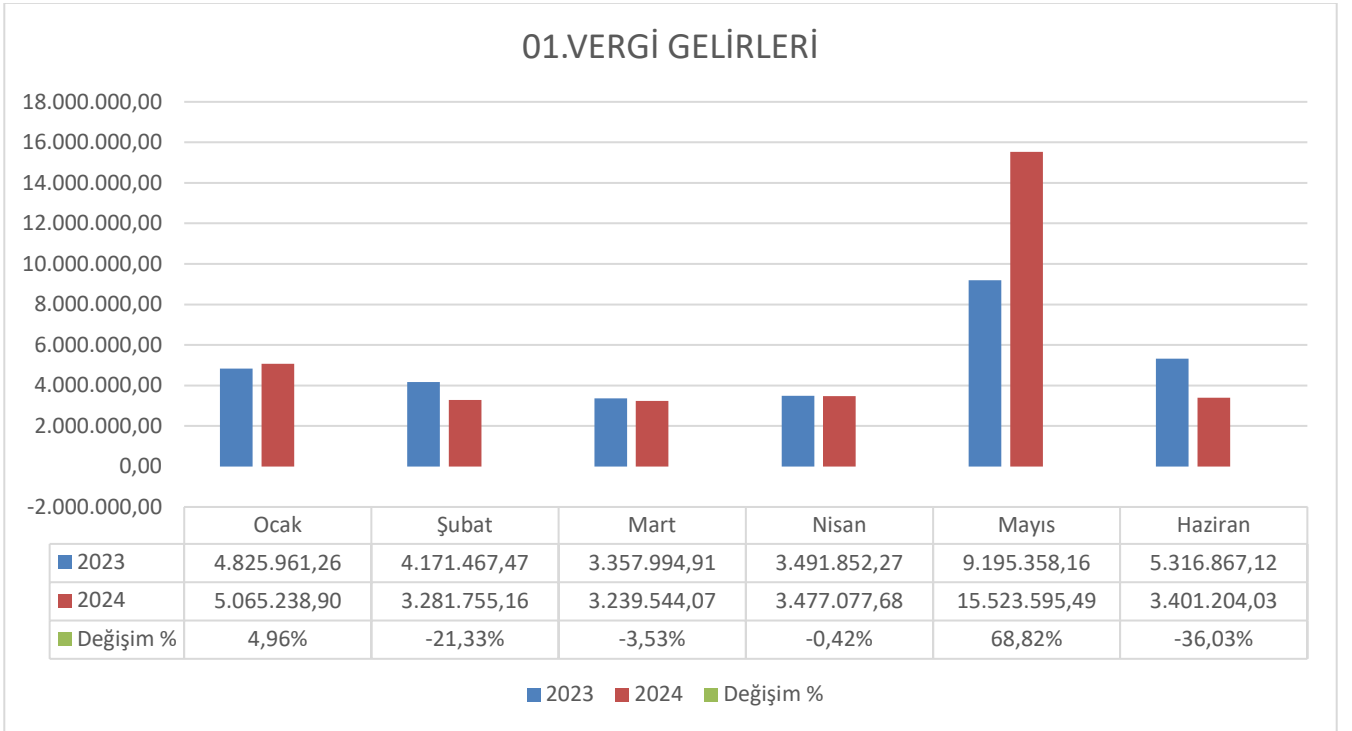
2023 ve 2024 Yılları Ocak Haziran Dönemi Vergi Geliri Gerçekleşmeleri

Kurumumuzun 2024 yılı bütçesinde vergi gelirleri için 124.465.000,00 TL gelir tahmininde bulunulmuştur. Ocak-Haziran dönemini kapsayan ilk altı ayda vergi gelirleri, 2023 yılında 30.359.501,19 TL iken, 2024 yılında 3.628.914,14 TL artışla 33.988.415,33 TL olarak gerçekleşmiştir. Vergi gelirlerindeki artış % 12 olarak gerçekleşmiştir. 2024 yılsonu gerçekleşmesi % 100 olarak tahmin edilmektedir.

2023 ve 2024 yılları Ocak-Haziran dönemindeki vergi gelirlerinin altı aylık gerçekleşmeleri aşağıda gösterilmiştir.

BÜTÇE TERTİBİ (01. VERGİ GELİRLERİ)	2023 Gerçekleşme Toplamı	2024 Bütçe Gelir Tahmini	Gelir Gerçekleşmeleri				Döneme Göre Artış Oranı %	2024 Yıl Sonu Gerç. Tahmini
			Ocak Haziran Dönemi		Bütçeye Göre Gerçekleşme Oran %			
			2023	2024	2023	2024		
MÜLKİYET ÜZERİNDEN ALINAN VERGİLER	19.786.664,47	38.000.000,00	10.823.173,45	15.104.582,40	55%	40%	40%	100%
DAHİLDE ALINAN MAL VE HİZMET VERGİLERİ	34.236.600,14	79.620.000,00	19.161.095,89	18.428.686,39	56%	23%	-4%	100%
HARÇLAR	899.592,03	6.845.000,00	375.231,85	455.146,54	42%	7%	21%	100%
TOPLAM	54.922.856,64	124.465.000,00	30.359.501,19	33.988.415,33	55%	27%	12%	100%

Şekil 13: 2023-2024 Yılları Ocak - Haziran Dönemi Vergi Gelirleri Gerçekleşme Oranı (%)



03. Teşebbüs ve Mülkiyet Gelirleri

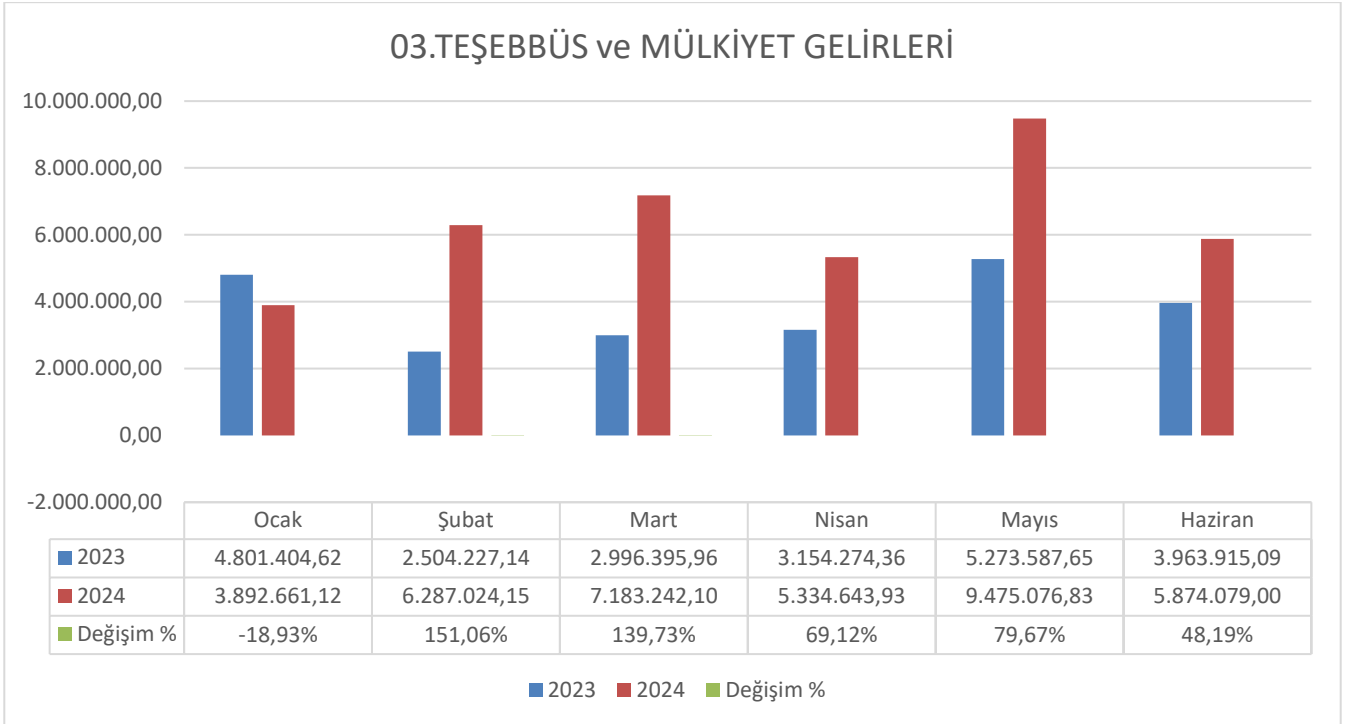
2023 ve 2024 Yılları Ocak-Haziran Dönemi Teşebbüs ve Mülkiyet Gelirleri Gerçekleşmeleri

Kurumumuzun 2024 yılı bütçesinde teşebbüs ve mülkiyet gelirleri için 101.482.000,00 TL gelir tahmininde bulunulmuştur. Ocak-Haziran dönemini kapsayan ilk altı ayda teşebbüs ve mülkiyet gelirleri, 2023 yılında 22.693.804,82 TL iken, 2024 yılında 15.352.922,31 TL artışla 38.046.727,13 TL olarak gerçekleşmiştir. Teşebbüs ve mülkiyet gelirlerindeki artış % 68 olarak gerçekleşmiştir. 2024 yılsonu gerçekleşmesi % 100 olarak tahmin edilmektedir.

2023 ve 2024 yılları Ocak-Haziran dönemindeki teşebbüs ve mülkiyet gelirlerinin altı aylık gerçekleşmeleri aşağıda gösterilmiştir.

BÜTÇE TERTİBİ (03. TEŞEBBÜS ve MÜLKİYET GELİRLERİ)	2023 Gerçekleşme Toplamı	2024 Bütçe Gelir Tahmini	Gelir Gerçekleşmeleri				Döneme Göre Artış Oran %	2024 Yıl Sonu Gerç. Tahmini
			Ocak Haziran Dönemi		Bütçeye Göre Gerçekleşme Oran %			
			2023	2024	2023	2024		
MAL VE HİZMET SATIŞ GELİRLERİ	40.510.400,69	84.091.000,00	18.038.017,09	30.384.010,27	45%	36%	68%	100%
KURUMLAR HASILAT	7.249.020,36	12.390.000,00	2.890.474,86	3.656.706,88	40%	30%	27%	100%
KIRA GELİRLERİ	5.374.440,93	5.001.000,00	1.765.312,87	4.006.009,98	33%	80%	127%	100%
TOPLAM	53.133.861,98	101.482.000,00	22.693.804,82	38.046.727,13	43%	37%	68%	100%

Şekil 13: 2023-2024 Yılları Ocak - Haziran Dönemi Teşebbüs ve Mülkiyet Geliri Gerçekleşme Oranı (%)



04. Alınan Bağış ve Yardımlar ile Özel Gelirler

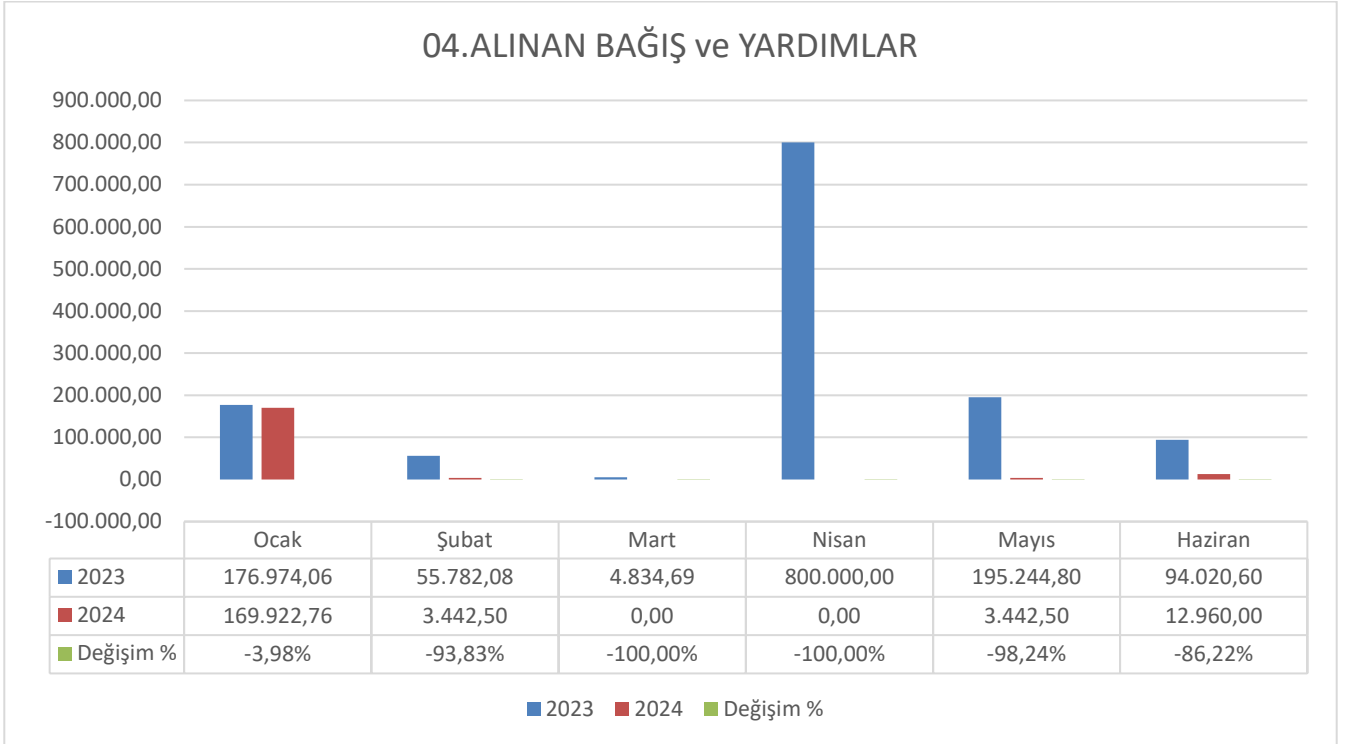
2023 ve 2024 Yılları Ocak-Haziran Dönemi Bağış, Yardım ve Özel Gelir Gerçekleşmeleri

Kurumumuzun 2024 yılı bütçesinde bağış, yardım ve özel gelirler için 36.416.000,00 TL gelir tahmininde bulunulmuştur. Ocak-Haziran dönemini kapsayan ilk altı ayda Alınan Bağış ve Yardımlar ile Özel Gelirler, 2023 yılında 1.326.856,23 TL iken, 2024 yılında 1.137.088,47 TL azalışla 189.767,76 TL olarak gerçekleşmiştir. Alınan Bağış ve Yardımlar ile Özel Gelirler azalış % 86 olarak gerçekleşmiştir. 2024 yılsonu gerçekleşmesi % 100 olarak tahmin edilmektedir.

2023 ve 2024 yılları Ocak-Haziran dönemindeki bağış, yardım ve özel gelirlerinin altı aylık gerçekleşmeleri aşağıda gösterilmiştir.

BÜTÇE TERTİBİ (04. ALINAN BAĞIŞ ve YARDIMLAR İLE ÖZEL GELİRLER)	2023 Gerçekleşme Toplamı	2024 Bütçe Gelir Tahmini	Gelir Gerçekleşmeleri				Döneme Göre Artış Oranı %	2024 Yıl Sonu Gerç. Tahmini
			Ocak Haziran Dönemi		Bütçeye Göre Gerçekleşme Oran %			
			2023	2024	2023	2024		
MERKEZİ YÖN.BÜTÇESİNE DAHİL İDARELERDEN AL. BAĞIŞ	1.151.209,16	35.130.000,00	484.456,23	189.767,76	42%	1%	-61%	100%
KURUMLARDAN VE KİŞİLERDEN ALINAN YARDIM VE BAĞIŞLAR	800.000,00	1.156.000,00	800.000,00	0,00	100%	0%	100%	100%
PROJE YARDIMLARI	78.600,00	130.000,00	42.400,00	0,00	54%	0%	-100%	100%
TOPLAM	2.029.809,16	36.416.000,00	1.326.856,23	189.767,76	65%	1%	-86%	100%

Şekil 13: 2023-2024 Yılları Ocak - Haziran Dönemi Alınan Bağış ve Yardımlar ile Özel Gelir Gerçekleşme Oranı (%)



05. Diğer Gelirler

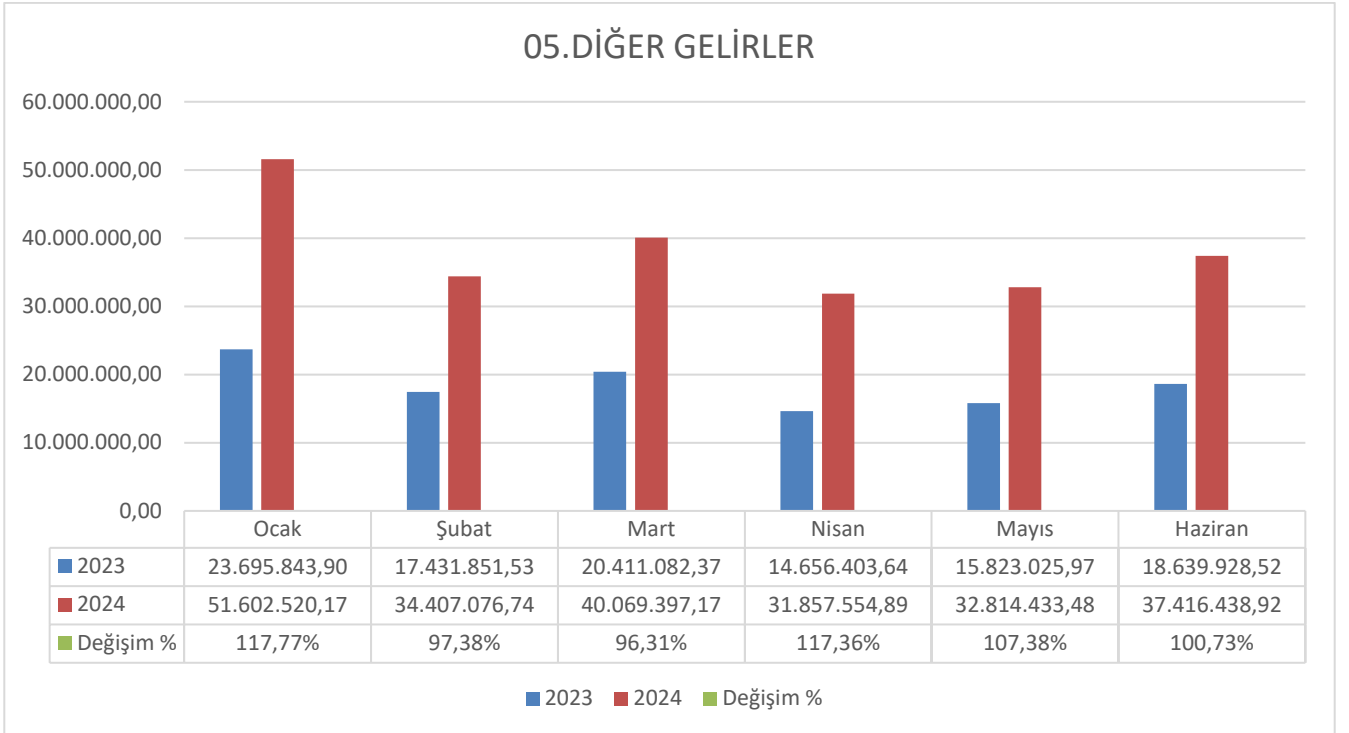
2023 ve 2024 Yılları Ocak-Haziran Dönemi Diğer Gelir Gerçekleşmeleri

Kurumumuzun 2024 yılı bütçesinde diğer gelirler için 624.857.000,00 TL gelir tahmininde bulunulmuştur. Ocak-Haziran dönemini kapsayan ilk altı ayda diğer gelirler, 2023 yılında 110.658.135,93 TL iken, 2024 yılında 117.509.285,44 TL artışla 228.167.421,37 TL olarak gerçekleşmiştir. Diğer gelirlerdeki artış % 106 olarak gerçekleşmiştir. 2024 yılsonu gerçekleşmesi % 100 olarak tahmin edilmektedir.

2023 ve 2024 yılları Ocak-Haziran dönemindeki diğer gelirlerin altı aylık gerçekleşmeleri aşağıda gösterilmiştir.

BÜTÇE TERTİBİ (05. DİĞER GELİRLER)	2023 Gerçekleşme Toplamı	2024 Bütçe Gelir Tahmini	Gelir Gerçekleşmeleri				Döneme Göre Artış Oranı %	2024 Yıl Sonu Gerç. Tahmini
			Ocak-Haziran Dönemi		Bütçeye Göre Gerçekleşme Oran %			
			2023	2024	2023	2024		
FAİZ GELİRLERİ	4.571.297,71	6.166.000,00	2.712.736,81	975.442,57	59%	16%	-64%	100%
KİŞİ VE KURUMLARDAN ALINAN PAYLAR	298.728.867,36	614.260.000,00	107.440.609,94	225.679.917,14	36%	37%	110%	100%
PARA CEZALARI	2.183.183,71	2.611.000,00	468.866,05	1.507.932,35	21%	58%	222%	100%
DİĞER ÇEŞİTLİ GELİRLER	50.724,54	1.820.000,00	35.923,13	4.129,31	71%	0%	-89%	100%
TOPLAM	305.534.073,32	624.857.000,00	110.658.135,93	228.167.421,37	36%	37%	106%	100%

Şekil 13: 2023-2024 Yılları Ocak - Haziran Dönemi Diğer Gelirler Gerçekleşme Oranı (%)



06.Sermaye Gelirleri

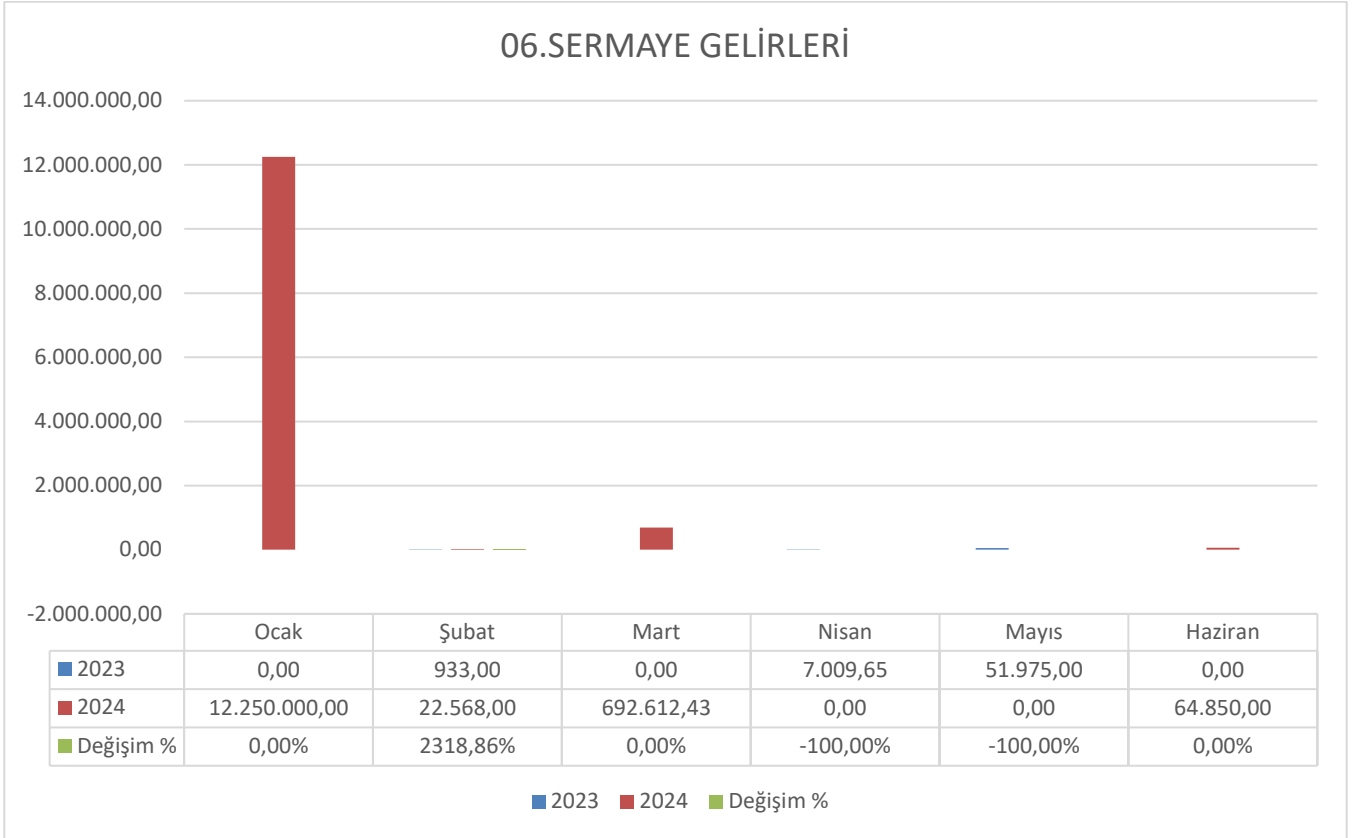
2023 ve 2024 Yılları Ocak Haziran Dönemi Sermaye Gelirleri Gerçekleşmeleri

Kurumumuzun 2024 yılı bütçesinde sermaye gelirleri için 12.780.000,00 TL gelir tahmininde bulunulmuştur. Ocak-Haziran dönemini kapsayan ilk altı ayda sermaye gelirleri, 2023 yılında 59.917,65 TL iken, 2024 yılında 12.970.112,78 TL artışla 13.030.030,43 TL olarak gerçekleşmiştir. Sermaye gelirlerindeki artış % 21647 olarak gerçekleşmiştir. 2024 yılsonu gerçekleşmesi % 100 olarak tahmin edilmektedir.

2023 ve 2024 yılları Ocak-Haziran dönemindeki sermaye gelirlerinin altı aylık gerçekleşmeleri aşağıda gösterilmiştir.

BÜTÇE TERTİBİ (06. SERMAYE GELİRLERİ)	2023 Gerçekleşme Toplamı	2024 Bütçe Gelir Tahmini	Gelir Gerçekleşmeleri				Döneme Göre Artış Oranı %	2024 Yıl Sonu Gerç. Tahmini
			Ocak Haziran Dönemi		Bütçeye Göre Gerçekleşme Oran %			
			2023	2024	2023	2024		
TAŞINMAZ SATIŞ GELİRLERİ	66.077,65	12.000.000,00	59.917,65	13.030.030,43	91%	109%	21647%	100%
TAŞINIR SATIŞ GELİRLERİ	0,00	780.000,00	0,00	0,00	0%	0%	0%	100%
TOPLAM	66.077,65	12.780.000,00	59.917,65	13.030.030,43	91%	102%	21647%	100%

Şekil 13: 2023-2024 Yılları Ocak - Haziran Dönemi Sermaye Geliri Gerçekleşme Oranı (%)



II- TEMMUZ-ARALIK 2024 DÖNEMİNE İLİŞKİN BEKLENTİLER VE HEDEFLER

Bütçe gider ve gelirlerinin 2024 mali yılına Ocak-Haziran dönemi gerçekleştirmeleri ve Temmuz-Aralık dönemine ilişkin gerçekleşme tahminlerine ilişkin cetveller rapor ekinde yer almaktadır.

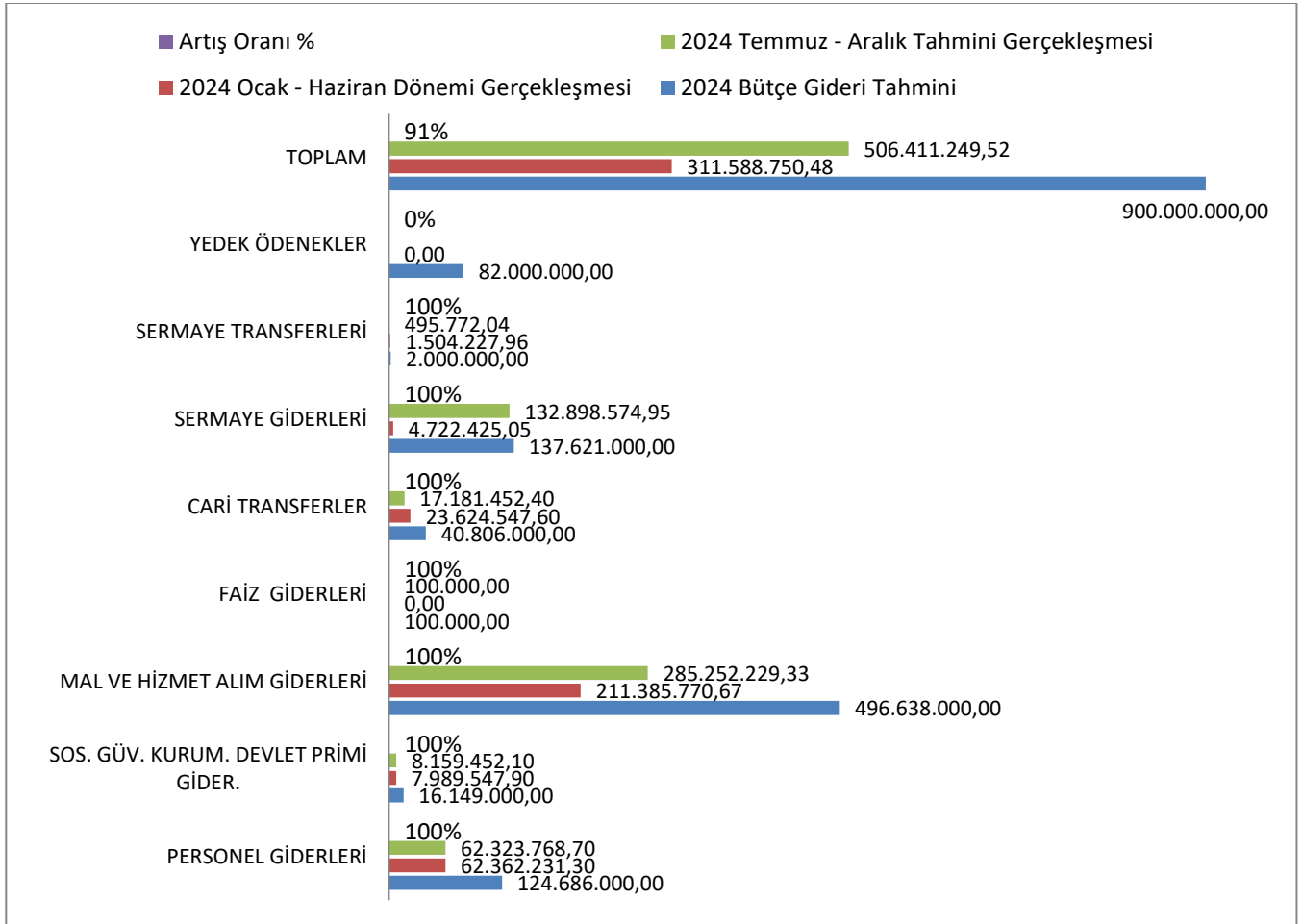
A.Bütçe Giderleri

2024 mali yılı bütçesinde 900.000.000,00 TL tahmini bütçe giderinin 311.588.750,48 TL'si 2024 Ocak-Haziran döneminde gerçekleşmiştir. 2024 Temmuz-Aralık dönemi gerçekleşmesinin 506.411.249,52 TL olması beklenmektedir. Bütçe gider tahminine göre 2024 yılsonu gerçekleşmesinin % 100 olacağı tahmin edilmektedir.

Ödeneklerin gider türleri itibariyle dağılımı ve yılsonu tahmini gerçekleştirmeleri aşağıdaki tabloda gösterilmiştir.

BÜTÇE TERTİBİ	2024 Bütçe Gideri Tahmini	2024 Ocak - Haziran Dönemi Gerçekleşmesi	2024 Temmuz - Aralık Tahmini Gerçekleşmesi	Artış Oranı %
PERSONEL GİDERLERİ	124.686.000,00	62.362.231,30	62.323.768,70	100%
SOS. GÜV. KURUM. DEVLET PRİMİ GİD.	16.149.000,00	7.989.547,90	8.159.452,10	100%
MAL VE HİZMET ALIM GİDERLERİ	496.638.000,00	211.385.770,67	285.252.229,33	100%
FAİZ GİDERLERİ	100.000,00	0,00	100.000,00	100%
CARİ TRANSFERLER	40.806.000,00	23.624.547,60	17.181.452,40	100%
SERMAYE GİDERLERİ	137.621.000,00	4.722.425,05	132.898.574,95	100%
SERMAYE TRANSFERLERİ	2.000.000,00	1.504.227,96	495.772,04	100%
YEDEK ÖDENEKLER	82.000.000,00	0,00	0,00	100%
TOPLAM	900.000.000,00	311.588.750,48	506.411.249,52	100%

Şekil 18. 2023-2024 Artış Oranı



01. Personel Giderleri

Ocak-Haziran 2024 döneminde 62.362.231,30 TL olan personel giderlerinin Temmuz-Aralık 2024 döneminde 62.323.768,70 TL olarak gerçekleşmesi tahmin edilmektedir. Yılsonu gerçekleşmesinin başlangıç ödeneğinin %100 oranında gerçekleşeceği beklenmektedir.

02. Sosyal Güvenlik Kurumlarına Devlet Primi Giderleri

Ocak-Haziran 2024 döneminde 7.989.547,90 TL olan sosyal güvenlik kurumlarına devlet primi giderlerinin Temmuz-Aralık 2024 döneminde 8.159.452,10 TL olarak gerçekleşmesi tahmin edilmektedir. Yılsonu gerçekleşmesinin başlangıç ödeneğinin %100 oranında gerçekleşeceği beklenmektedir.

03. Mal ve Hizmet Alım Giderleri

Ocak-Haziran 2024 döneminde 211.385.770,67 TL olan mal ve hizmet alım giderlerinin Temmuz-Aralık 2024 döneminde 285.252.229,33 TL olarak gerçekleşmesi tahmin edilmektedir. Yılsonu gerçekleşmesinin başlangıç ödeneğinin %100 oranında gerçekleşeceği beklenmektedir.

04. Faiz Giderleri

Ocak-Haziran 2024 döneminde 0,00 TL olan faiz giderlerinin Temmuz-Aralık 2024 döneminde 100.000,00 TL olarak gerçekleşmesi tahmin edilmektedir. Yılsonu gerçekleşmesinin başlangıç ödeneğinin %100 oranında gerçekleşeceği beklenmektedir.

05. Cari Transferler

Ocak-Haziran 2024 döneminde 23.624.547,60 TL olan cari transferlerin Temmuz-Aralık 2024 döneminde 17.181.452,40 TL olarak gerçekleşmesi tahmin edilmektedir. Yılsonu gerçekleşmesinin başlangıç ödeneğinin %100 oranında gerçekleşeceği beklenmektedir.

06. Sermaye Giderleri

Ocak-Haziran 2024 döneminde 4.722.425,05 TL olan sermaye giderlerinin Temmuz-Aralık 2024 döneminde 132.898.574,95 TL olarak gerçekleşmesi tahmin edilmektedir. Yılsonu gerçekleşmesinin başlangıç ödeneğinin %100 oranında gerçekleşeceği beklenmektedir.

07. Sermaye Transferleri

Ocak-Haziran 2024 döneminde 1.504.227,96 TL olan sermaye transferlerinin Temmuz-Aralık 2024 döneminde 495.772,04 TL olarak gerçekleşmesi tahmin edilmektedir. Yılsonu gerçekleşmesinin başlangıç ödeneğinin %100 oranında gerçekleşeceği beklenmektedir.


B.Bütçe Gelirleri

2024 mali yılı bütçesinde 420.000.000,00 TL tahmini bütçe gelirin 165.098.215,82 TL'si 2024 Ocak-Haziran döneminde gerçekleşmiştir. 2024 Temmuz-Aralık dönemi gerçekleşmesinin 254.901.784,18 TL olması beklenmektedir. Bütçe gelir tahminine göre 2024 yılsonu gerçekleşmesinin % 100 olacağı tahmin edilmektedir.

Ödeneklerin gelir türleri itibariyle dağılımı ve yılsonu tahmini gerçekleştirmeleri aşağıdaki tabloda gösterilmiştir.

Tablo 19: 2024 Gerçekleşmeleri ile 2024 Başlangıç Ödeneği Gelişimi				
BÜTÇE GELİRLERİ	2024 Bütçe Geliri Tahmini	2024 Ocak - Haziran Dönemi Gerçekleşmesi	2024 Temmuz - Aralık Tahmini Gerçekleşmesi	Gerçekleşme Oranı %
VERGİ GELİRLERİ	124.465.000,00	33.988.415,33	90.476.584,67	100%
TEŞEBBÜS ve MÜLKİYET GELİRLERİ	101.482.000,00	38.046.727,13	63.435.272,87	100%
ALINAN BAĞIŞ ve YARDIMLAR	36.416.000,00	189.767,76	36.226.232,24	100%
DİĞER GELİRLER	624.857.000,00	228.167.421,37	396.689.578,63	100%
SERMAYE GELİRLERİ	12.780.000,00	13.030.030,43		102%
TOPLAMI	900.000.000,00	313.422.362,02	586.827.668,41	100%

Şekil 19. 2023-2024 Değişim Oranı



01.Vergi Gelirleri

Ocak-Haziran 2024 döneminde 33.988.415,33 TL olan vergi gelirlerinin Temmuz-Aralık 2024 döneminde 90.476.584,67 TL olarak gerçekleşmesi tahmin edilmektedir. Yılsonu gerçekleşmesinin başlangıç ödeneğinin %100 oranında gerçekleşeceği beklenmektedir.

03.Teşebbüs ve Mülkiyet Gelirleri

Ocak-Haziran 2024 döneminde 38.046.727,13 TL olan teşebbüs ve mülkiyet gelirlerinin Temmuz-Aralık 2024 döneminde 63.435.272,87 TL olarak gerçekleşmesi tahmin edilmektedir. Yılsonu gerçekleşmesinin başlangıç ödeneğinin %100 oranında gerçekleşeceği beklenmektedir.

04. Alınan Bağış ve Yardımlar ile Özel Gelirler

Ocak-Haziran 2024 döneminde 189.767,76 TL olan alınan bağış ve yardımlar ile özel gelirlerin Temmuz-Aralık 2024 döneminde 36.226.232,24 TL olarak gerçekleşmesi tahmin edilmektedir. Yılsonu gerçekleşmesinin başlangıç ödeneğinin %100 oranında gerçekleşeceği beklenmektedir.

05.Diğer Gelirler

Ocak-Haziran 2024 döneminde 228.167.421,37 TL olan diğer gelirlerin Temmuz-Aralık 2024 döneminde 396.689.578,63 TL olarak gerçekleşmesi tahmin edilmektedir. Yılsonu gerçekleşmesinin başlangıç ödeneğinin %100 oranında gerçekleşeceği beklenmektedir.

06.Sermaye Gelirleri

Ocak-Haziran 2024 döneminde 13.030.030,43 TL olan sermaye gelirlerinin yılın ilk altı ayında %100'ün üzerinde gerçekleşmiştir.

C.Finansman

2023-2024 yıllarına ait gelir-gider gerçekleştirmelerine ilişkin detaylı tutarlar Ek-1 ve Ek-2 deki tablolarda, Müdürlüklere ait 2023-2024 Ocak Haziran dönemleri bütçe giderleri aşağıdaki tabloda gösterilmiştir.

BOZÜYÜK BELEDİYE BAŞKANLIĞI 2023-2024 YILI BÜTÇE GİDERLERİNİN KURUMSAL SINIFLANDIRILMASI TABLOSU OCAK-HAZİRAN DÖNEMİ

Kurumsal				KURUM ADI	2023 Yılı	2024 Yılı	DEĞİŞİM %
1	2	3	4				
46	11	05	01	YAZI İŞLERİ MÜDÜRLÜĞÜ	1.439.359,29	3.270.067,74	127,19%
46	11	05	05	İNSAN KAYNAKLARI VE EĞİTİM MD.	58.463.711,85	147.970.077,55	153,10%
46	11	05	12	MALİ HİZMETLER MÜDÜRLÜĞÜ	7.655.211,72	14.533.859,64	89,86%
46	11	05	15	ZABITA MÜDÜRLÜĞÜ	3.725.123,45	9.570.039,25	156,91%
46	11	05	17	SU VE KANALİZASYON MÜDÜRLÜĞÜ	1.565.516,33	4.177.932,74	166,87%
46	11	05	18	ARAŞTIRMA VE GELİŞTİRME MÜDÜRLÜĞÜ	211.597,85	461.881,73	118,28%
46	11	05	19	MUHTARLIK İŞLERİ MÜDÜRLÜĞÜ	11.362,16	0,00	-100,00%
46	11	05	27	TEMİZLİK İŞLERİ MÜDÜRLÜĞÜ	13.700.278,27	35.198.969,06	156,92%
46	11	05	28	İTFAİYE MÜDÜRLÜĞÜ	3.357.670,14	7.298.311,24	117,36%
46	11	05	41	FEN İŞLERİ MÜDÜRLÜĞÜ	25.516.597,77	23.580.513,80	-7,59%
46	11	05	42	İMAR VE ŞEHİRCİLİK MÜDÜRLÜĞÜ	2.708.252,12	4.836.778,16	78,59%
46	11	05	46	DESTEK HİZMETLERİ MÜDÜRLÜĞÜ	27.436.583,84	27.141.865,37	-1,07%
46	11	05	47	İŞLETME VE İŞTİRAKLER MÜDÜRLÜĞÜ	562.937,75	1.808.127,35	221,19%
46	11	05	50	HUKUK İŞLERİ MÜDÜRLÜĞÜ	534.031,25	861.831,05	61,38%
46	11	05	72	BELEDİYE BAŞKANLIĞI	1.792.133,17	4.703.246,74	162,44%
46	11	05	83	KÜLTÜR VE SOSYAL İŞLER MÜDÜRLÜĞÜ	11.876.421,64	21.575.509,50	81,67%
46	11	05	95	İKTİSADİ VE SOSYAL İŞLETMESİ	1.806.774,36	4.095.181,98	126,66%
46	11	05	96	İKLİM DEĞİŞİKLİĞİ VE SIFIR ATIK MD.	190.940,67	431.953,44	126,22%
46	11	05	97	AFET İŞLERİ MÜDÜRLÜĞÜ	0,00	72.604,14	100,00%
Genel Toplam					162.554.503,63	311.588.750,48	91,68%

BOZÜYÜK BELEDİYESİ
2024 GELİR UYGULAMA SONUÇLARI VE GELİR BEKLENTİ RAPORU

I.	II.	BÜTÇE GELİRİNİN TÜRÜ	2023 Gerçekleşme Toplamı	2024 Bütçesi Tahmini	Ocak Gerçekleşme		Şubat Gerçekleşme		Mart Gerçekleşme		Nisan Gerçekleşme		Mayıs Gerçekleşme		Haziran Gerçekleşme		Ocak - Haziran Toplamı		Artış / Azalış Oranı (%)	2024 Yılı sonu Bütçe Gerçekleşme Tahmini (*)
					2023	2024	2023	2024	2023	2024	2023	2024	2023	2024	2023	2024	2023	2024		
01		VERGİ GELİRLERİ	54.922.856,64	124.465.000,00	4.825.961,26	5.065.238,90	4.171.467,47	3.281.755,16	3.357.994,91	3.239.544,07	3.491.852,27	3.477.077,68	9.195.358,16	15.523.595,49	5.316.867,12	3.401.204,03	30.359.501,19	33.988.415,33	11,95%	124.465.000,00
01	02	MÜLKİYET ÜZERİNDEN ALINAN VERGİLER	19.786.664,47	38.000.000,00	891.486,79	930.908,41	268.137,95	523.124,65	529.822,60	634.149,98	536.260,51	1.054.291,66	6.398.493,90	11.307.778,28	2.198.971,70	654.329,42	10.823.173,45	15.104.582,40	39,56%	38.000.000,00
01	03	DAHİLDE ALINAN MAL VE HİZMET VERGİLERİ	34.236.600,14	79.620.000,00	3.906.012,40	3.992.804,13	3.866.937,79	2.685.554,81	2.720.647,54	2.558.482,73	2.918.246,82	2.386.868,35	2.745.655,52	4.188.716,22	3.003.595,82	2.616.260,15	19.161.095,89	18.428.686,39	-3,82%	79.620.000,00
01	06	HARÇLAR	899.592,03	6.845.000,00	28.462,07	141.526,36	36.391,73	73.075,70	107.524,77	46.911,36	37.344,94	35.917,67	51.208,74	27.100,99	114.299,60	130.614,46	375.231,85	455.146,54	21,30%	6.845.000,00
03		TEŞEBBÜS ve MÜLKİYET GELİRLERİ	53.133.861,98	101.482.000,00	4.801.404,62	3.892.661,12	2.504.227,14	6.287.024,15	2.996.395,96	7.183.242,10	3.154.274,36	5.334.643,93	5.273.587,65	9.475.076,83	3.963.915,09	5.874.079,00	22.693.804,82	38.046.727,13	67,65%	101.482.000,00
03	01	MAL VE HİZMET SATIŞ GELİRLERİ	40.510.400,69	84.091.000,00	3.556.856,65	2.863.015,56	1.964.562,21	4.840.645,16	2.391.635,08	6.004.116,56	2.493.549,67	4.361.137,01	4.555.139,78	7.883.456,33	3.076.273,70	4.431.639,65	18.038.017,09	30.384.010,27	68,44%	84.091.000,00
03	04	KURUMLAR HASILAT	7.249.020,36	12.390.000,00	728.000,97	378.622,50	451.985,00	734.830,98	377.691,67	625.116,41	360.028,37	446.215,60	443.246,39	753.313,39	529.522,46	718.608,00	2.890.474,86	3.656.706,88	26,51%	12.390.000,00
03	06	KİRA GELİRLERİ	5.374.440,93	5.001.000,00	516.547,00	651.023,06	87.679,93	711.548,01	227.069,21	554.009,13	300.696,32	527.291,32	275.201,48	838.307,11	358.118,93	723.831,35	1.765.312,87	4.006.009,98	126,93%	5.001.000,00
04		ALINAN BAĞIŞ ve YARDIMLAR	2.029.809,16	36.416.000,00	176.974,06	169.922,76	55.782,08	3.442,50	4.834,69	0,00	800.000,00	0,00	195.244,80	3.442,50	94.020,60	12.960,00	1.326.856,23	189.767,76	-85,70%	36.416.000,00
04	02	MERKEZİ YÖN.BÜTÇESİNE DAHİL İDARELERDEN AL. BAĞIŞ	1.151.209,16	35.130.000,00	176.974,06	169.922,76	55.782,08	3.442,50	4.834,69	0,00	800.000,00	0,00	195.244,80	3.442,50	51.620,60	12.960,00	484.456,23	189.767,76	-60,83%	35.130.000,00
04	04	KURUMLARDAN VE KİŞİLERDEN ALINAN YARDIM VE BAĞIŞLAR	800.000,00	1.156.000,00	0,00	0,00	0,00	0,00	0,00	0,00	800.000,00	0,00	0,00	0,00	0,00	0,00	800.000,00	0,00	0,00%	1.156.000,00
04	05	PROJE YARDIMLARI	78.600,00	130.000,00	0,00	0,00	0,00	0,00	0,00	0,00	0,00	0,00	0,00	0,00	42.400,00	0,00	42.400,00	0,00	-100,00%	130.000,00
05		DİĞER GELİRLER	305.534.073,32	624.857.000,00	23.695.843,90	51.602.520,17	17.431.851,53	34.407.076,74	20.411.082,37	40.069.397,17	14.656.403,64	31.857.554,89	15.823.025,97	32.814.433,48	18.639.928,52	37.416.438,92	110.658.135,93	228.167.421,37	106,19%	624.857.000,00
05	01	FAİZ GELİRLERİ	4.571.297,71	6.166.000,00	394.346,53	24,58	289.890,59	581.252,42	497.319,90	223.780,94	552.434,00	152.086,47	517.544,88	24,81	461.200,91	18.273,35	2.712.736,81	975.442,57	-64,04%	6.166.000,00
05	02	KİŞİ VE KURUMLARDAN ALINAN PAYLAR	298.728.867,36	614.260.000,00	23.198.488,92	51.423.156,44	17.074.758,75	33.710.901,07	19.785.110,15	39.716.617,24	14.056.288,88	31.243.736,25	15.229.989,41	32.321.649,51	18.095.973,83	37.263.856,63	107.440.609,94	225.679.917,14	110,05%	614.260.000,00
05	03	PARA CEZALARI	2.183.183,71	2.611.000,00	101.180,37	177.800,27	64.799,19	114.923,22	125.889,61	128.998,99	47.660,76	461.732,17	74.991,68	490.168,76	54.344,44	134.308,94	468.866,05	1.507.932,35	221,61%	2.611.000,00
05	09	DİĞER ÇEŞİTLİ GELİRLER	50.724,54	1.820.000,00	1.828,08	1.538,88	2.403,00	0,03	2.762,71	0,00	20,00	0,00	500,00	2.590,40	28.409,34	0,00	35.923,13	4.129,31	-88,51%	1.820.000,00
06		SERMAYE GELİRLERİ	66.077,65	12.780.000,00	0,00	12.250.000,00	933,00	22.568,00	0,00	692.612,43	7.009,65	0,00	51.975,00	0,00	0,00	64.850,00	59.917,65	13.030.030,43	21646,56%	12.780.000,00
06	01	TAŞINMAZ SATIŞ GELİRLERİ	66.077,65	12.000.000,00	0,00	12.250.000,00	933,00	22.568,00	0,00	692.612,43	7.009,65	0,00	51.975,00	0,00	0,00	64.850,00	59.917,65	13.030.030,43	21646,56%	12.000.000,00
06	01	TAŞINIR SATIŞ GELİRLERİ	0,00	780.000,00	0,00	0,00	0,00	0,00	0,00	0,00	0,00	0,00	0,00	0,00	0,00	0,00	0,00	0,00	0,00%	780.000,00
TOPLAM			415.686.678,75	900.000.000,00	33.500.183,84	72.980.342,95	24.164.261,22	44.001.866,55	26.770.307,93	51.184.795,77	22.109.539,92	40.669.276,50	30.539.191,58	57.816.548,30	28.014.731,33	46.769.531,95	165.098.215,82	313.422.362,02	89,84%	900.000.000,00



BOZÜYÜK BELEDİYESİ

2024 Yılı Ocak-Haziran Mali Durum ve Beklentiler Raporu
Hazırlayan: Mali Hizmetler Müdürlüğü